



Operator date cu caracter personal nr. 2026

HOTĂRÂRE

*privind aprobarea contului anual de execuție a bugetului general
al municipiului Urziceni și a situațiilor financiare pe anul 2021*

Consiliul Local Urziceni,

Având în vedere:

- Raportul de aprobare nr. din 6478/03.03.2022 al primarului mun. Urziceni;
- Raportul nr.6480 din 03.03.2022 al Direcției Economice;

În conformitate cu:

- prevederile art. 129 alin (2) lit.b) și alin (4) lit. a) și art. 139 alin (3) lit. a) din O.U.G. nr.57/2019 privind Codul Administrativ;
- prevederile art.57 din Legea nr. 273/2006 privind finanțele publice locale, cu modificările și completările ulterioare;

HOTĂRĂȘTE

Art. 1 Se aprobă contul anual de execuție a bugetului general al municipiului Urziceni și situațiile financiare pentru anul 2021, conform anexelor care fac parte integrantă din prezenta hotărâre.

Art. 2 Punerea în aplicare a prevederilor prezentei hotărâri este asigurată de primarul municipiului Urziceni și va fi comunicată prin grija secretarului general al municipiului Urziceni.

Art. 3 Prezenta hotărâre devine obligatorie și produce efecte de la data aducerii la cunoștință publică.

Art. 4 Prezenta hotărâre va fi publicată, prin grija secretarului municipiului Urziceni, pe site-ul Primăriei.

PREȘEDINTE,

Iordănescu Andrei-Nicolae



Contrasemnează,
Secretar General al UAT

Andrei Cristina

URZICENI, IALOMITA

NR. 34

Astăzi, 30 martie 2022

**LISTA ANEXELOR LA SITUATIILE FINANCIARE ALE MUNICIPIULUI
URZICENI PENTRU ANUL 2021**

- 1. Anexa 1 – Bilant la data de 31.12.2021;**
- 2. anexa 2 – Contul de rezultat patrimonial la data de 31.12.2021;**
- 3. Anexa 3 – Situatiia fluxurilor de trezorerie;**
- 4. Anexa 31 – Situatiia actiunilor/ partilor sociale detinute de catre UAT la operatori economici;**
- 5. Anexa 34 – Situatiia modificarilor in structura activelor nete/ capitaluri la data de 31.12.2021;**
- 6. Anexa 35a – Situatiia activelor fixe amortizabile la data de 31.12.2021;**
- 7. Anexa 35 b- Situatiia activelor fixe neamortizabile la data de 31.12.2021;**
- 8. Situatiia activelor si datoriilor institutiilor publice din administratia locala la 31.12.2021;**
- 9. Situatiia platilor efectuate din FEN la 31.12.2021;**
- 10. Anexa 7 – Contul de executie al bugetului local – venituri- la data de 31.12.2021;**
- 11. anexa 12- Contul de executie al bugetului local – cheltuieli- la data de 31.12.2021;**
- 12. Anexa 9 – Contul de executie a bugetului institutiilor publice finantate din venituri proprii si subventii- venituri- la data de 31.12.2021;**
- 13. anexa 11- Contul de executie a bugetului institutiilor publice finantate din venituri proprii si subventii – cheltuieli- la data de 31.12.2021;**

BILANT
31/12/2021

29.12.21
02

pag.: 1 - lei-

COD	DENUMIRE INDICATORI	SOLD LA INCEPUTUL PERIOADEI	SOLD LA SFARSITUL PERIOADEI
0	TOTAL JUDET		
01003	1.Active fixe necorporale (ct.2030000+2050000+2060000+2080100+2080200+2330000-2800300-2800500-2800801-2800809-2900400-2900500-2900801-2900809-2930100*)	893.997	1.358.162
01004	2.Instalatii tehnice, mijloace de transport, animale, plantatii, mobilier, aparatura birotica si alte active corporale (ct.2130100+2130200+2130300+2130400+2140000+2310000-2810301-2810302-2810303-2810304-2810400-2910301-2910302-2910303-2910304-2910400-2930200*)	43.248.912	41.467.229
01005	3.Terenuri si cladiri (ct.2110100+2110200+2120101+2120102+2120201+2120301+2120401+2120501+2120601+2120901+2310000-2810100-2810201-2810202-2810203-2810204-2810205-2810206-2810207-2810208-2910100-2910201-2910202-2910203-2910204-2910205-2910206-2910207-2910208-2930200)	404.146.938	464.838.740
01007	5.Active financiare necurente (investitii pe termen lung) peste un an (ct.2600100+2600200+2600300+2650000+2670201+2670202+2670203+2670204+2670205+2670208-2960101-2960102-2960103-2960200), din care:	1.718.930	1.718.930
01008	Titluri de participare (ct.2600100+2600200+2600300-2960101-2960102-2960103)	1.718.930	1.718.930
01009	6.Creante necurente - sume ce urmeaza a fi incasate dupa o perioada mai mare de un an (ct.4110201+4110208+4130200+4280202+4610201+4610209-4910200-4960200) din care:	3.122.615	2.983.739
01010	Creante comerciale necurente - sume ce urmeaza a fi incasate dupa o perioada mai mare de un an (ct.4110201+4110208+4130200+4610201-4910200-4960200)	2.491	3.461
01015	7.TOTAL ACTIVE NECURENTE (rd.03+04+05+06+07+09)	453.131.392	512.366.800
01019	1.Stocuri (ct.3010000+3020100+3020200+3020300+3020400+3020500+3020600+3020700+3020800+3020900+3030100+3030200+3040100+3040200+3050100+3050200+3070000+3090000+3310000+3320000+3410000+3450000+3460000+3470000+3490000+3510100+3510200+3540100+3540500+3540600+3560000+3570000+3580000+3590000+3610000+3710000+3810000+/-3480000+/-3780000-3910000-3920100-3920200-3920300-3930000-3940100-3940500-3940600-3950100-3950200-3950300-3950400-3950600-3950700-3950800-3960000-3970100-3970200-3970300-3980000-4420803)	7.368.288	8.754.536
01021	Creante din operatiuni comerciale, avansuri si alte decontari (ct.2320000+2340000+4090101+4090102+4110101+4110108+4130100+4180000+4250000+4280102+4610101+4610109+4730109**+4810101+4810102+4810103+4810900+4830000+4840000+4890101+4890301-4910100-4960100+5120800) din care:	5.372.897	4.749.712
01022	Creante comerciale si avansuri (ct.2320000+2340000+4090101+4090102+4110101+4110108+4130100+4180000+4610101-4910100-4960100),din care:	1.255.395	1.243.576
01023	Creante bugetare (ct.4310100**+4310200**+4310300**+4310400**+4310500**+4310600**+4310700**+4370100**+4370200**+4370300**+4420400+4420802+4440000**+4460100**+4460200**+4480200+4610102+4610104+4630000+4640000+4650100+4650200)		

COD	DENUMIRE INDICATORI	SOLD LA INCEPUTUL PERIOADEI	SOLD LA SFARSITUL PERIOADEI
	+4660401+4660402+4660500+4660900+4810101**+4810102**+ 4810103**+4810900**.-4970000), din care:	25.162.912	23.286.466
1024	Creantele bugetului general consolidat (ct.4630000+4640000+4650100+ 4650200+4660401+4660402+4660500+4660900-4970000)	24.740.961	22.818.509
1025	Creante din operatiuni cu fonduri externe nerambursabile si fonduri de la buget (ct.4500100+4500300+4500501+4500502+4500503+4500504+ 4500505+4500700+4510100+4510300+4510500+4530100+4540100+ 4540301+4540302+4540501+4540502+4540503+4540504+4550100+ 4550301+4550302+4550303+4560100+4560303+4560309+4570100+ 4570201+4570202+4570203+4570205+4570206+4570209+4570301+ 4570302+4570309+4580100+4580301+4580302+4610103+4730103**+ 4740000+4760000), din care:	49.069	111.080
1030	Total creante curente (rd.21+23+25+27)	30.584.878	28.147.258
1033	Conturi la trezorerie, casa in lei. (ct.5100000+5120101+5120501+5130101+ 5130301+5130302+5140101+5140301+5140302+5150101+5150103+5150 301 +5150500+5150600+5160101+5160301+5160302+5170101+5170301+51 70302 +5200100+5210100+5210300+5230000+5250101+5250102+5250301+52 50302 +5250400+5260000+5270000+5280000+5290101+5290201+5290301+52 90400 +5290901+5310101+5410101+5500101+5520000+5550101+5550400+55 70101 +5580101+5580201+5590101+5600101+5600300+5600401+5610101+56 10300 +5620101+5620300+5620401+5710100+5710300+5710400+5740101+57 40102 +5740301+5740302+5740400+5750100+5750300+5750400-7700000)	6.461.480	9.107.843
10331	Dobanda de incasat,alte valori,avansuri de trezorerie (ct.5180701+5320100+ 5320200+5320300+5320400+5320500+5320600+5320800+5420100)	206.501	506.829
1035	Conturi la institutii de credit, BNR, casa in valuta (ct.5110101+5110102+ 5120102+5120402+5120502+5130102+5130202+5140102+5140202+ 5150102+5150202+5150302+5160102+5160202+5170102+5170202+ 5290102+5290202+5290302+5290902+5310402+5410102+5410202+ 5500102+5550102+5550202+5570202+5580102+5580202+5580302+ 5580303+5590102+5590202+5600102+5600103+5600402+5610102+ 5610103+5620102+5620103+5620402)	26.849	28.206
1040	Total disponibilitati si alte valori (rd.33+33.1+35+35.1)	6.694.830	9.642.878
1045	7.TOTAL ACTIVE CURENTE (rd.19+30+31+40+41+41.1+42)	44.647.996	46.544.672
1046	8.TOTAL ACTIVE (rd.15+45)	497.779.388	558.911.472
1052	1.Sume necurente - sume ce urmeaza a fi platite dupa o perioada mai mare de un an (ct.2690200+4010200+4030200+4040200+ 4050200+4280201+4620201+4620209+5090000), din care:	353.089	114.257
1058	TOTAL DATORII NECURENTE (rd.52+54+55)	353.089	114.257
1060	1.Datorii comerciale, avansuri si alte decontari (ct.2690100+4010100+ 4030100+4040100+4050100+4080000+4190000+4620101+4620109+ 4730109+4810101+4810102+4810103+4810900+4830000+ 4840000+4890201+5090000+5120800), din care:	6.884.938	4.350.051
1061	Datorii comerciale si avansuri (ct.4010100+4030100+4040100+)		

COD	DENUMIRE INDICATORI	SOLD LA INCEPUTUL PERIOADEI	SOLD LA SFARSITUL PERIOADEI
	4050100+4080000+4190000+4620101), din care:	2.767.436	843.915
01062	2.Datorii catre bugete (ct.4310100+4310200+4310300+4310400+4310500+ 4310600+4310700+4370100+4370200+4370300+4400000+4410000+ 4420300+4420801+4440000+4460100+4460200+4480100+4550501+ 4550502+4550503+4620109+4670100+4670200+4670300+4670400+ 4670500+4670900+4730109+4810900),din care:	3.363.030	3.312.159
010631	Contributii sociale (ct.4310100+4310200+4310300+4310400+4310500+ 4310600+4310700+4370100+4370200+4370300)	762.684	804.625
01065	3.Datorii din operatiuni cu Fonduri externe nerambursabile si fonduri de la buget,alte datorii catre alte organisme internationale (ct.4500200+ 4500400+4500600+4510200+4510401+4510402+4510409+4510601+ 4510602+4510603+4510605+4510606+4510609+4520100+4520200+ 4530200+4540200+4540401+4540402+4540601+4540602+4540603+ 4550200+4550401+4550402+4550403+4550404+4550409+4560400+ 4580401+4580402+4580501+4580502+4590000+4620103+4730103+ 4760000)		6.050
01072	6.Salariile angajatilor (ct.4210000+4230000+4260000+4270100+4270300+ 4280101)	1.555.421	1.570.235
01073	7.Alte drepturi cuvenite altor categorii de persoane (pensii, indemnizatii de somaj, burse) (ct.4220100+4220200+4240000+4260000+4270200+ 4270300+4290000+4380000), din care:	142.888	152.460
01074	8.Venituri in avans (ct.4720000)	1.146.037	1.158.228
01078	10.TOTAL DATORII CURENTE (rd.60+62+65+70+71+72+73+74+75)	13.092.314	10.549.183
01079	11.TOTAL DATORII (rd.58+78)	13.445.403	10.663.440
01080	12.ACTIVE NETE = TOTAL ACTIVE - TOTAL DATORII = CAPITALURI PROPRII (rd.80=rd.46-79=rd.90)	484.333.985	548.248.032
01084	1.Rezerve, fonduri (ct.1000000+1000101+1000201+1000202+1000301+ 1000401+1000402+1010000+1020101+1020102+1020103+ 1030000+ 1040101+1040102+1040103+1050100+1050200+1050300+ 1050400+1050500+/-1060000+1060000+1320000+1330000)	434.381.831	492.174.018
01085	2.Rezultatul repertat (ct.1170000-sold creditor)	47.638.732	49.468.663
01086	4.Rezultatul patrimonial al exercitiului (ct.1210000-sold creditor)	7.458.543	10.273.151
01088	5.Rezultatul patrimonial al exercitiului (ct.1210000- sold debitor)	5.145.121	3.667.800
01090	6.TOTAL CAPITALURI PROPRII (rd.84+85-86+87-88)	484.333.985	548.248.032

Conducatorul institutiei


Conducatorul compartimentului
financiar-contabil

CONTUL DE REZULTAT PATRIMONIAL

31/12/2021

pag.: 1 - lei -

COD	DENUMIRE INDICATORI	An precedent	An curent
0	TOTAL JUDET		
02002	1.Venituri din impozite, taxe, contributi de asigurari si alte venituri ale bugetelor (ct.7300100+7300201+7300202+7300203+7310100+7310200+7320100+7330000+7340000+7350100+7350200+7350300+7350400+7350500+7350601+7350602+7360100+7390000+7450100+7450200+7450300+7450400+7450500+7450700+7450900+7460100+7460200+7460300+7460900)	28.080.502	25.950.338
02003	2.Venituri din activitati economice (ct.7210000+7220000+7510100+7510200+/-7090000)	11.050.413	12.782.167
02004	3.Finantari, subventii, transferuri, alocatii bugetare cu destinatie speciala (ct.7510500+7710000+7720100+7720200+7740100+7740200+7750000+7760000+7780000+7790101+7790109)	17.856.270	24.011.108
02005	4.Alte venituri operationale (ct.7140000+7180000+7500000+7500100+7500200+7510300+7510400+7810200+7810300+7810401+7810402+7770000)	2.440.825	1.559.701
02006	TOTAL VENITURI OPERATIONALE (rd.02+03+04+05)	59.428.010	64.303.314
02007	1.Salarii si contributiile sociale aferente angajatilor (ct.6410000+6420000+6450100+6450200+6450300+6450400+6450500+6450600+6450700+6450800+6460000+6470000)	30.874.936	32.426.963
02009	2.Subventii si transferuri (ct.6700000+6710000+6720000+6730000+6740000+6750000+6760000+6770000+6780000+6790000)	2.749.563	3.231.451
02010	3.Stocuri, consumabile, lucrari si servicii executate de terti (ct.6010000+6020100+6020200+6020300+6020400+6020500+6020600+6020700+6020800+6020900+6030000+6060000+6070000+6080000+6090000+6100000+6110000+6120000+6130000+6140000+6220000+6230000+6240100+6240200+6260000+6270000+6280000+6290100)	13.232.958	18.046.319
02011	4.Cheltuieli de capital, amortizari si provizioane (ct.6810100+6810200+6810300+6810401+6810402+6820101+6820109+6820200+6890100+6890200)	9.555.578	3.799.699
02012	5. Alte cheltuieli operationale (ct.6350100+6540000+6580101+6580109)	824.246	366.390
02013	TOTAL CHELTUIELI OPERATIONALE (rd.08+09+10+11+12)	57.237.281	57.870.822
02015	- EXCEDENT (rd.06-rd.13)	7.336.524	10.100.364
02017	- DEFICIT (rd.13-rd.06)	5.145.795	3.667.872
02017	IV.VENITURI FINANCIARE (ct.7630000+7640000+7650100+7650200+7660000+7670000+7680000+7690000+7860300+7860400)	24.126	34.268
02020	- EXCEDENT (rd.17-rd.18)	24.126	34.268
02023	- EXCEDENT (rd.15+20-16-21)	7.360.650	10.134.632
02024	- DEFICIT (rd.16+21-15-20)	5.145.795	3.667.872
02025	VIII. VENITURI EXTRAORDINARE (ct.7910000)	119.624	144.105
02026	IX. CHELTUIELI EXTRAORDINARE (ct.6900000+6910000)	21.057	5.514
02028	- EXCEDENT (rd.25-rd.26)	98.567	138.591
020292	- EXCEDENT (rd.23+28-24-29)	7.458.543	10.273.151
020293	- DEFICIT (rd.24+29-23-28)	5.145.121	3.667.800
02031	- EXCEDENT (rd.29.3+29.4)	7.458.543	10.273.151
02032	- DEFICIT (rd.29.3+29.4)	5.145.121	3.667.800



Conducătorul compartimentului
financiar- contabil

9/12

SITUATIA FLUXURILOR DE TREZORERIE la data de
Decembrie 2021


- lei -

Cod 03		Denumire indicator	Cod rand	TOTAL	Casa 5310101	Bug.Stat 5200100/7700000	Bug.Local 5210100/7700000	BASS 5250101/5250102/7700000	B.Somaj 5740101/5740102/7700000	FNUASS 5710100/7700000	B.Mediu 5750100/7700000	B.Trez. Statului 5240100/7700000	Bug.Instit integr.VP 5600101/7700000	Bug.Instit VP si subv. 5610100/7700000	Bug.Activit VP. 5620101/7700000	Bug.Impru- mitoru 513/514/516/7700000	Bug.FEN 5150103/5150600/7700000	Alte disponibilitat ct. 5xx
I. NUMERAR DIN ACTIVITATEA OPERATIONALA			001			0	0						0	0				
1. Incasari			002	59656762	6.371.549	0	25170293						26830501	0	987.567			296.852
2. Plati			003	55735219	6.371.549	0	21318136						26790010	0	844.841			410.683
3. Numerar net din activitatea (rd.02-rd.03)			004	3921543		0	3852157						40491	0	142.726			-113.831
II. NUMERAR DIN ACTIVITATEA DE INVESTITII			005			0	0						0	0				
1. Incasari			006	8514229		0	8214515						293664	0			6.050	
2. Plati			007	9789409		0	9444228						344641	0			540	
3. Numerar net din activitatea de (rd.06-07)			008	-1275180		0	-1229713						-50977	0			5.510	
III. NUMERAR DIN ACTIVITATEA DE FINANTARE			009			0	0						0	0				
1. Incasari			010			0	0						0	0				
2. Plati			011			0	0						0	0				
3. Numerar net din activitatea de (rd.10-rd.11)			012			0	0						0	0				
IV. CRESTEREA (DESCRETEREA) NIETA DE NUMERAR SI ECHIVALENT DE (rd.04+rd.08+rd.12)			013	2646363		0	2622444						-10486	0	142.726		5.510	-113.831
V. NUMERAR SI ECHIVALENT DE LA INCEPUTUL ANULUI			014	6461480		0	5628648						271869	0	306.828			254.135
-sume recuperate din excedentul anului precedent			0141			0	0						0	0				
-sume utilizate din excedentul anului precedent			0142			0	0						0	0				
-sume transferate din disponibilitati finele anului precedent			0143			0	0						0	0				
VI. NUMERAR SI ECHIVALENT DE LA SFARSITUL PERIOADEI (rd.01+rd.02-rd.14.3)			015	9107843		0	8251092						261383	0	449.554		5.510	140.304

Conducatorul compartimentului financiar contabil,

Conducatorul unitatii


Viza Trezorerie,



**Situația acțiunilor/părilor sociale deținute direct/indirect de unitățile
administrativ-teritoriale la operatorii economici**

31.12.2021

Nr. crt.	Denumirea operatorului economic la care unitatea administrativ-teritorială este acționar direct sau indirect				Unitatea administrativ-teritorială este acționar la operatorul economic		Valoarea acțiunilor/părilor sociale din capitalul social al operatorului economic deținute de către unitatea administrativ-teritorială (lei)		Pondere în capitalul social	
	Codul unic de identificare	Codul CAEN al activității principale a operatorului economic	Denumirea operatorului economic	Tip operator (SRL, SA, ASO, RA, RAS)	Capitalul social al operatorului economic (lei)	Unitatea administrativ-teritorială este acționar la operatorul economic		Indirect		
						Direct	Indirect			
1	2	3	4	5	6	7	8	9	10	11=9/6*100 11=10/6*100
1	16730672	4100	SC ECOAQUA CALARASI	SA	7.532.500	X		1.218.930		16,18
2	41685602	3811	SC SALUBRITATE-URZICENI	SRL	500.000	X		500.000		100
Total general								1.718.930		



Conducătorul compartimentului
finanțiar-contabilitate

**Situatia modificarilor in structura
activelor nete/capitalurilor
31/12/2021**

Anexa 34

pag.: 1 -lej-

Denumirea elementului de capital	Cod	Sold la inceputul anului	Cresteri	Reduceri	Sold la sfarsitul anului
A	B	1	2	3	4
TOTAL JUDET	0				
Fondul bunurilor care alcatuiesc domeniul public al unitatilor administrativ- teritoriale (ct.1030000)	25004	359.586.627	45.463.913		405.050.540
Fondul bunurilor care alcatuiesc domeniul privat al unitatilor administrativ- teritoriale (ct.1040101)	25005	74.503.779	11.751.668		86.255.447
zerve din reevaluare (ct.1050100+1050200+ 1050300+1050400+1050500)	25006	291.425	580.455	3.849	868.031
Rezultatul reportat (ct.1170000 - sold creditor)	25017	47.638.732	3.768.221	1.938.290	49.468.663
Rezultatul patrimonial al exercitiului (ct.1210000 - sold creditor)	25019	7.458.543	2.814.608		10.273.151
Rezultatul patrimonial al exercitiului (ct.1210000 - sold debitor)	25020	5.145.121	32.288.799	33.766.120	3.667.800
Total capitaluri proprii(rd.01 la 17 - rd.18+rd.19-rd.20)	25021	484.333.985			548.248.032

SITUATIA ACTIVEIOR FIXE AMORTIZABILE
31/12/2021

Anexa 35a

- lei -

DENUMIREA ACTIVEIOR FIXE	Cod	Existenta la		SOLD LA INCEPUTUL ANULUI	CRESTERI					alte cai
		1	2 31.12.2021		TOTAL din care:	5 diferente din reevaluare	6 achizitii(*)	7 transferuri/ primite cu titlu gratuit	8 donatii, sponsorizari	
A	B	1	2	3	4=5+6+7+8+9	5	6	7	8	9
TOTAL JUDET										
ACTIVE FIXE NECORPORALE	002			1.605.504						
Cheltuieli de dezvoltare (ct.2030000)				404.240	35.672		4.374			30.698
Concesiuni, brevete, licente, marci comerciale, drepturi si active similare (ct.2050000)	003			1.682.792	688.940					688.940
Alte active fixe necorporale(ct.2080100,2080200)	004			3.692.566	934.612		4.974			929.639
TOTAL	008			6.321.280	662.144	590.455	81.666			
Constructii (ct.212) din care:	016			6.321.280	662.144	590.455	81.666			
-alte active fixe incadrate in grupa constructii (ct.2120901),din care:				3.340.846	467.719	467.719				
- locuinte ANL	016								14.388	21.995
Instalatii tehnice, mijloace de transport, animale si plantatii (ct.2130100,2130200, 2130300,2130400)	017			24.423.884	642.301		606.918			
Mobilier,aparatura birou,echipamente de protectie a valorilor umane si maie- ritale si alte active fixe corporale (ct.2140000)	018			2.305.537	182.207		82.775			89.432
TOTAL	019			33.050.711	1.486.652	590.455	770.392		14.388	121.427
TOTAL ACTIVE FIXE	020			36.743.247	2.421.264	590.455	776.366		14.388	1.051.065

DENUMIREA ACTIVELOR FIXE	Cod	REDUCERI										Ajustari de valoare (amortizari si ajustari pentru depreciere)				Valoarea contabila neta, din care:		
		TOTAL din care:	Diferente din reevaluare**)	Eliminare amortizare***)	dezmembrari si casari	transferuri/ cu titlu gratuit	vanzari	alte cai	SOLD LA SFARSITUL ANULUI			Sold la sfarsitul anului	Domeniul privat al statului	Domeniul privat at UAT	Proprietatea privata a institiului publice			
									10=11+12+13+14+15+16	11	12					13	14	15
TOTAL JUDET		443.887			320.461		123.426					24.622.308	18.301.630	2.387.179	320.461	20.568.348	849.381	3.204.579
ACTIVE FIXE NECORPORALE	00											1.605.504	1.587.067	14.750	1.601.817			
Cheltuieli de dezvoltare (ct.2030000)	00	264				264						439.648	341.889	56.952	398.577			15.688
Concesiuni, brevete, licente, marci comerciale, drepturi si active similare (ct.2050000)	00	41.853				41.853						2.539.879	1.335.468	582.329	1.877.274			36.994
Alte active fixe	00	42.117				42.117						4.585.031	3.264.424	654.031	3.877.668			52.642
TOTAL	00	50.174				50.174						6.933.250	3.378.716	98.109	3.432.165			3.501.085
Constructii (ct.212) din care:	01											6.933.250	3.378.716	98.109	3.432.165			3.501.085
alte active fixe incadrate in grupa (ct.212090), din care:	01	50.174				50.174						3.808.565	778.529	17.276	795.799			3.012.766
- locuinte ANL	01																	
Instalatii tehnice, mijloace de transport, animale si plantatii (ct.2130100,2130200,2130300,2130400)	01	443.887			320.461	123.426						24.622.308	18.301.630	2.387.179	320.461	20.568.348	849.381	3.204.579
Mobilier, aparatura biroica, echipamente de protectie a valorilor umane si materiale si alte active fixe corporale (ct.2140000)	01	494.061			320.461	173.426						2.487.744	1.542.063	334.865	1.876.928			113.365
TOTAL	01	536.178			320.461	165.543						34.043.302	23.222.409	3.020.153	365.121	25.877.441	4.847.917	3.317.944
TOTAL ACTIVE FIXE	02											38.628.333	26.486.833	3.674.184	29.755.109			5.502.638



Conducatorul institutiei

Conducatorul compartimentului financiar-contabil

97

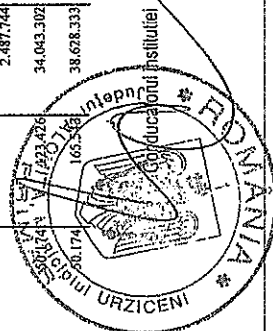
SITUATIA ACTIVELOR FIXE NEAMORTIZABILE
31/12/2021

Anexa 35b

- lei -

DENUMIREA ACTIVELOR FIXE	Cod	Existenta la 31.12.2021			SOLD LA INCEPUTUL ANULUI	CRESTERI													
		UM	UM	UM		TOTAL din care:	diferente din reevaluare	achizitii	transferuri/ primito cu titlu gratuit	donatii, sponsorizati	alte cai								
												1	2	3	4	5=6+7+8+9+10	6	7	8
TOTAL JUDET	A																		
Active fixe necorporale in curs de ex- cucile (ct.2330000)	003				465.885				184.914						184.914				
TOTAL	004				465.885				184.914						184.914				
Terenui (ct.2110100)	007				204.745.675				29.871.466						29.871.466				
Construcii (ct.212) din care:	008				192.981.558				26.722.655						26.722.655				
- drumuri publice, exclusiv poduri, podete, pasarele si viaducte si tunele (ct.2120101)	009				24.498.996				3.430.310						3.430.310				
alte active fixe incastrate in grupa constructiilor (ct.2120901)	016				168.482.562				23.292.345						23.292.345				89.981
Instalatiile tehnice, mijloace de transport, animale si plantatii (ct.2130100+2130200+ 2130300+2130400)	017				36.120.661				439.279						439.279				
Mobilier, aparatura birou, echipamente de protectie a valorilor umane si mate- riale si alte active fixe corporale (ct.2140000)	018				242.312														
Active fixe corporale in curs de exe- cutie (ct.2310000)	019				3.477.142				5.967.929						5.967.929				
TOTAL	021				437.567.948				63.313.192						63.313.192				89.981
TOTAL ACTIVE FIXE	022				438.033.433				63.498.106						63.498.106				89.981

DENUMIREA ACTIVEI FIXE	Cod din care:	REDUCERI										Ajustari de valoare (amortizari si ajustari penru depreciere)					Valoarea contabila neta, din care:			
		SOLD LA SFARSITUL ANULUI										Sold la inceputul anului	Cresteri	Reduceri	Sold la starsitul anului	Domeniul privat al statului	Domeniul privat al UAT	Proprietatea privata a Institutiilor publice		
		TOTAL	Diferente din reevaluare**)	Eliminare amortizare**)	dezmembrari si casari	transferuri/ cu titlu gratuit	vanzari	alte cai	17=3+4-10	18	19								20	21=18+19-20
A	B	10=11+12+13+14+15+16	11	12	13	14	15	16	17=3+4-10	18	19	20	21=18+19-20	22=17-21-23-24	23=17-21-22-24	24=17-21-22-23				
TOTAL JUDET		443.887			320.461			123.426	24.622.308	18.301.630	2.587.179	320.461	20.568.248	849.331	3.204.579					
ACTIVE FIXE NECORPORALE	00																			
Chechii de dezvoltare (ct.2030000)																				
Concesiuni, brevete, licente, marci comerciale, drepturi si active similare (ct.2050000)	00	264						264	439.648	341.889	56.952	264	398.277	25.383	15.688					
Alte active fixe	00	41.853						41.853	2.539.879	1.335.468	582.329	40.523	1.877.274	625.651	36.954					
TOTAL	00	42.117						42.117	4.985.031	3.264.424	654.031	40.787	3.877.668	654.721	52.642					
Construcii (ct.212) din care:	00	50.174					50.174		6.933.250	3.378.716	98.109	44.660	3.432.165	3.501.085						
alte active fixe încadrate în grupa (ct.2120901), din care:	01	30.174					30.174		6.933.250	3.378.716	98.109	44.660	3.432.165	3.501.085						
- locuinte ANL	01								3.808.563	778.529	17.270		795.799	3.012.766						
Instalații tehnice, mijloace de transport, animale si plantatii (ct.2130100,2130200, 2130300,2130400)	01																			
Mobilier, aparatura birou, echipamente de protectie a vatrilor umane si mate- riale si alte active fixe corporale (ct.2140000)	01	494.061			320.461				2.487.744	1.542.063	334.865		1.876.928	497.451	113.365					
TOTAL	01	536.178			320.461				34.043.302	23.222.409	3.020.153	365.121	25.877.441	4.847.917	3.317.944					
TOTAL ACTIVE FIXE	02				320.461				38.628.333	26.486.833	3.674.184	405.908	29.755.109	5.502.638	3.270.586					

Conducătorul compartimentului
financiar-contabil


97

Situatia activelor si datoriilor institutiilor publice
din administratia locala
31/12/2021

pag.: 1 - lei -

COD	DENUMIRE INDICATORI	Sold la inceputul anului	Sold la sfarsitul perioadei
0	TOTAL JUDET		
18005	Disponibilitati in lei ale institutiilor publice locale si ale institutiilor publice de subordonare locala, la trezorerii (ct.5100000+5120101+5120501+5150101+5150103+5150500+5150600+5160101+5160301+5160302+5170101+5170301+5170302+5210100+5210300+5280000+5290201+5290301+5290400+5290901+5410101+5500101+ 5520000+5550101+5570101+5580101+5580201+5600101+5600300+5610101+5610300+5620101+5620300-7700000), din care:	6.461.480	9.107.843
18008	Total (in baze cash) (rd.04+05)	6.461.480	9.107.843
18010	Total (in baze accrual)(rd.08+09)	6.461.480	9.107.843
18023	Alte valori (ct.5320100+5320200+5320300+5320400+5320500+5320600+5320800)	206.501	506.829
18032	Disponibilitati ale institutiilor publice locale si ale institutiilor de subordonare locala la institutiile de credit rezidente (ct.5110101+5110102+5120102+5120402+5120502+5150102+5150202+5160102+5160202+5170102+5170202+5290202+5290302+5290902+5500102+5550102+5550202+5570202+5580102+5580302+5600102+5600103+5610102+5610103+5620102+5620103), din care:	26.849	28.206
18036	Total (in baze cash) (rd.32+35)	26.849	28.206
18038	Total (in baze accrual) (rd.36+37)	26.849	28.206
18131	Actiuni necotate detinute de autoritatile locale la societati nefinanciare (ct.2600200-2960102)(S11)	1.718.930	1.718.930
18134	Total (la valoarea contabila neta (la valoarea de intrare mai putin ajustarile cumulate pentru pierderea de valoare) (rd.131+132+133)	1.718.930	1.718.930
18157	Creante comerciale necurente legale de livrari de bunuri si servicii de catre autoritatile locale sau de institutii subordonate acestora (ct.4110201+4110208+4130200+4610201-4910200-4960200) Total (rd.158+159+160+164) din care:	2.491	3.461
18158	- de la populatie(gospodariile populatiei(S14)	2.491	3.461
18159	Creante comerciale curente legate de livrari de bunuri si servicii de catre autoritatile locale sau de institutii subordonate acestora(ct.2320000+2340000+4090101+4090102+4110101+4110108+4130100+4180000+4610101-4910100-4960100) Total(rd.166+167+168+172)din care de la:	1.255.395	1.243.576
18166	-de la gospodariile populatie (S14)	75.827	113.961
18167	-de la societati nefinanciare (S11)	63.667	76.290
18168	-de la institutiile publice, din care: (rd.169+170+171)	1.115.901	1.053.325
18171	-Fonduri de securitate sociala(S1314)	1.115.901	1.053.325
181711	-din care: creantele unitatilor sanitare cu paturi fata de Casele de Sanatate	1.115.901	1.053.325
18176	1.Creante ale bugetului local (ct.4640000-4970000). Total (rd.177+178+179+183), din care:	24.740.961	22.818.509
18177	- de la gospodariile populatie (S14)	17.240.961	18.818.000
18178	- de la societati nefinanciare (S11)	7.500.000	4.000.509
18185	Total creante (rd.176+184)	24.740.961	22.818.509
18191	Sume de primit de la Autoritatea de Certificare / Autoritatile de Management / Agentiile de Plati - FONDURI EXTERNE NERAMBURSABILE POSTADERARE (ct.4580301)	46.522	96.345
18192	Sume de primit de la Autoritatea de Certificare / Autoritatile de Management / Agentiile de Plati - FONDURI DE LA BUGET (ct.4580302)	2.547	14.735
18203	1.Sume datorate tertilor reprezentand garantii si cautiuni aflate in conturile		

COD	DENUMIRE INDICATORI	Sold la inceputul anului	Sold la sfarsitul perioadei
	institutiilor publice (ct.4280101+4280201+4620101+4620109).Total (rd.204+205+206), din care:	353.089	114.257
18204	- salariilor (gospodariile populatiei)(S143)	353.089	114.257
18320	Datorii comerciale curente legate de livrari de bunuri si servicii (ct.4010100+4030100+ 4040100+4050100+4080000+4190000+4620101).		
	Total (rd.321+322+326+327) din care catre:	2.767.436	843.915
18321	-Societati nefinanciare (S11)	2.767.436	843.915
18331	Datoriile institutiilor publice din administratia locala catre bugete (ct.4310100+4310200+4310300+4310400+4310500+4310600+4310700+4370100+4370200+4370300+4420300+4420801+4440000+4460100+4460200+4480100)	3.363.030	3.312.159
18332	Salariile angajatilor (ct.4210000+4230000+4260000+4270100+4270300+4280101)	1.555.421	1.570.235
18333	Alte drepturi cuvenite altor categorii de persoane (ct.4260000+4270200+4270300+4290000+4380000)	142.888	152.460
18335	Total (rd.331+332+333+334)	5.061.339	5.034.854
18341	Avansuri primite de la Autoritatile de Certificare / Autoritatile de Management / Agentiile de Plati - FONDURI EXTERNE NERAMBURSABILE POSTADERARE SI FONDURI DE LA BUGET(ct.4580501+4580502)		6.050



Conducatorul compartimentului
financiar contabil


[Handwritten signature]

Situatia platilor efectuate

din fonduri externe nerambursabile (FEN) postaderare (titlul 56 si titlul 58) la data de

31/12/2021

Denumirea sursei de finantare	Buget de stat (s 01-stat)	Buget local (s 02-local)	Bugetul asigurarilor sociale de stat (s 03-bass)	Bugetul asigurarilor pentru somaj (s 04-somaj)	Bugetul fondului national unic de asigurari sociale de sanatate (s05-sanatate)	Bugetul institutiilor publice si activitatilor finantate integral sau partial din venituri proprii (s10-local)	Bugetul fondurilor externe nerambursabile (s08-stat+asigurari+local)	Bugetul creditelor externe (s06-stat+local)	Buge credi inter (s07-stat+local)
	01	02	03	04	05	06	07	08	
A									
TOTAL JUDET									
Total plati (titlul VIII cod56+ titlul X cod58) (rd.2+rd.11)		3.491.045					540		
Total plati (titlul X cod58)		3.491.045					540		
Cheltuieli de personal (titlul I)		311.601							
Bunuri si servicii (titlul II)		2.219.421							
Active nefinanciare (titlul XIII)		960.023							



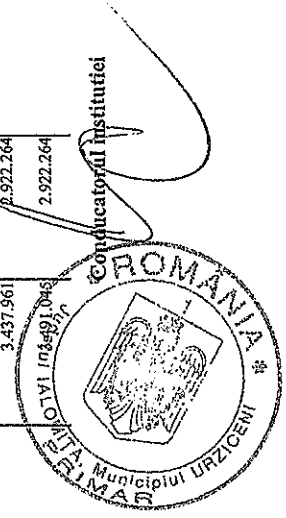
Conducător financiar

[Handwritten signature]

Situatia platilor efectuate si a sumelor declarate pentru cota-parte aferenta cheltuielilor finantate din FEN po:

31/12/2021

Cod indicator	Denumirea programului cu finantare UE	Plati efectuate de la titlul 56 si 58	din care:										Sume neautorizate de autoritatile de management al cheltuielilor efectuate in anul curent
			Plati efectuate pentru cota-parte FEN (alineat02)	Sume in curs de rambursare la solicitare la rambursare in anul curent aferente cheltuielilor efectuate in anii anteriori	Sume in curs de rambursare la solicitare la rambursare in anul curent aferente cheltuielilor efectuate in anii anteriori	Sume solicitate la rambursare la rambursare in anul curent aferente cheltuielilor efectuate in anii anteriori	Sume solicitate la rambursare la rambursare in anul curent aferente cheltuielilor efectuate in anii anteriori	Sume rambursate la rambursare la rambursare in anul curent aferente cheltuielilor efectuate in anii anteriori	Sume rambursate la rambursare la rambursare in anul curent aferente cheltuielilor efectuate in anii anteriori	Sume rambursate la rambursare la rambursare in anul curent aferente cheltuielilor efectuate in anii anteriori	Sume rambursate la rambursare la rambursare in anul curent aferente cheltuielilor efectuate in anii anteriori	Sume rambursate la rambursare la rambursare in anul curent aferente cheltuielilor efectuate in anii anteriori	
		01	02	03	04	05	06	07	08	09	10		
0	A												
10032	TOTAL JUDET												
10033	Programa di Fondul European de Dezvoltare Regionala (FEDR) (5801)	53.084											
10040	Programa din Fondul Social European (FSE) (5802)	3.437.961	2.922.264						2.922.264				
	Total (cod01 la 39.6)		2.922.264						2.922.264				



Conducator
financi

7/02

Capi- tol	Sub- capi- tol	Pa- ra- gra- ful	Gr- pa / titlu col at	Ali- ne- at	Denumire indicator	Prevederi bugetare initiale	Prevederi bugetare definitive	Drepturi constatate			Incasari realizate	Singeri pe alte cai decat incasari	Drepturi constatate de incasat
								Total, din care:	din anii precedenti	din anul curent			
A					B	1	2	3=4+5	4	5	6	7	8=3-6-7
					autorizarea utilizarii bunurilor sau pe desfasurare de activitati	60.000	60.000	166.762	51.231	115.531	68.620	40.520	57.622
1802					ALTE IMPOZITE SI TAXE FISCALE	8.000	8.000	170.513	143.204	27.309	8.989	2.846	158.678
	50				Alte impozite si taxe	8.000	8.000	170.513	143.204	27.309	8.989	2.846	158.678
3002					VENITURI DIN PROPRIETATE	545.000	545.000	4.302.933	3.500.123	802.810	625.108	2.160.998	1.516.827
	05				Venituri din concesiuni si inchirieri	545.000	545.000	4.294.007	3.500.123	793.884	616.182	2.160.998	1.516.827
				30	Alte venituri din concesiuni si inchirieri de catre institutiile publice	545.000	545.000	4.294.007	3.500.123	793.884	616.182	2.160.998	1.516.827
3002	50				Alte venituri din proprietate			8.926		8.926			
3302					VENITURI DIN PRESTARI DE SERVICII SI ALTE ACTIVITATI	55.000	55.000	111.325	55.276	56.049	55.509		55.816
	08				Venituri din prestari de servicii	54.000	54.000	53.627		53.627	53.627		
	28				Venituri din recuperarea cheltuielilor de judecata, imputatii si despagubiri			56.198	55.276	922	382		55.816
3302	50				Alte venituri din prestari de servicii si alte activitati	1.000	1.000	1.500		1.500	1.500		
3402					VENITURI DIN TAXE ADMINISTRATIVE, ELIBERARI PERMISE	1.000	1.000	2.641		2.641	2.641		
	02				Taxe extrajudiciare de timbru	1.000	1.000	2.641		2.641	2.641		
3502					AMENZI, PENALITATI SI CONFISCARI	703.000	703.000	11.029.900	8.333.290	2.696.610	782.183	560.407	9.687.310
	01				Venituri din amenzi si alte sanctiuni aplicate potrivit dispozitiilor legale			7.359.259	5.381.665	1.977.594	593.231	432.879	6.333.149
	01				Venituri din amenzi si alte sanctiuni aplicate de catre alte institutii de specialitate	565.000	565.000						
3502	01			02	Alte amenzi, penalitati si confiscari	138.000	138.000	3.670.641	2.951.625	719.016	188.952	127.528	3.354.161

Capi- tol	Sub- pa- ra- graf	Pa- ra- gra- ful	Al- ti- ne- at	Denumire indicator	Prevederi bugetare initiale	Prevederi bugetare definitive	Drepturi constatate			Incasari realizate	Singeri pe alte cai decat incasari	Drepturi constatate de incasat
							Total, din care:	din anii precedenti	din anul curent			
A				B	1	2	3=4+5	4	5	6	7	8=3-6-7
3602	05			DIVERSE VENITURI	911.000	292.710	298.285	1.289	296.996	166.374	99.004	32.907
				Varsaminte din veniturile si/sau disponibilitatile institutiilor publice	11.000	11.000	11.657	1	11.656	11.657		
3602	06			Taxe speciale	900.000	288.710	153.428	1.288	152.140	21.517	99.004	32.907
	50			Alte venituri			133.200		133.200	133.200		
3702	03			Varsaminte din sectiunea de functionare pentru finantarea sectiunii de dezvoltare a bugetului local(cu semnul minus)	-1.360.000	-4.645.000	-4.402.200		-4.402.200	-4.402.200		
3702	04			Varsaminte din sectiunea de functionare	1.360.000	4.645.000	4.402.200		4.402.200	4.402.200		
3902	01			VENITURI DIN VALORIFICAREA UNOR BUNURI	100.000	154.570	3.171.020	3.000.473	170.547	181.310		2.989.710
				Venituri din valorificarea unor bunuri ale institutiilor publice			537		537	537		
3902	03			Venituri din vanzarea locuintelor construite din fondurile statului		1.000	24.532	24.532		3.000		21.532
3902	07			Venituri din vanzarea unor bunuri aparținând domeniului privat al statului sau al unitatilor administrative- teritoriale	100.000	153.570	3.145.951	2.975.941	170.010	177.773		2.968.178
4202	05			SUBVENȚII DE LA BUGETUL DE STAT	3.774.230	2.925.230	1.213.870	6.509	1.207.361	1.194.713		19.157
	34			Planuri si regulamente de urbanism Subventii pentru acordarea ajutorului pentru incalzirea locuintei si a suplimentului pentru energie alocate pentru consumul de combustibili solizi si/sau petrolieri	130.000	130.000	95.664		95.664	95.664		
4202	41			Subventii de la bugetul de stat pentru	8.000	8.000	5.680		5.680	5.680		

Capi- tol	Sub- capi- tol	Pa- ra- gra- ful	Gru- pa/ Titlu	Ar- ti- col	Ali- ne- at	Denumire indicator	Prevederi bugetare initiale	Prevederi bugetare definitive	Drepturi constatate			Incasari realizate	Stingeri pe alte cai decat incasari	Drepturi constatate de incasat
									Total, din care:	din anii precedenti	din anul curent			
A						B	I	2	3=4+5	4	5	6	7	8=3-6-7
4202	51					finantarea sanatatii	939.500	659.500	555.296	555.296	555.296	555.296		
						Subventii primite de la bugetul de stat pentru finantarea unor programe de interes national	690.000	121.000						
						Subventii primite de la bugetul de stat pentru finantarea unor programe de interes national, destinate sectiunii de functionare a bugetului local	690.000	121.000						
						Subventii de la bugetul de stat catre bugetele locale necesare sustinerii derularii proiectelor finantate din fonduri externe nerambursabile (FEN) postaderare, aferente perioadei de programare 2014-2020	1.844.730	1.844.730	450.110	6.509	443.601	430.953		19.157
						Subventii de la bugetul de stat pentru decontarea cheltuielilor pentru carantina	162.000	162.000	107.120		107.120	107.120		
						SUBVENTII DE LA ALTE ADMINISTRATII	160.000	260.000	92.663	330.000	-237.337	92.663		
						Sume alocate din bugetul ANCPFI pentru finantarea lucrarilor de inregistrare sistematica din cadrul Programului national de cadastru si carte funciara	160.000	160.000		330.000	-330.000			
						Subventii acordate in baza contractelor de parteneriat sau asociere		100.000	92.663		92.663	92.663		
						SUME PRIMITE DE LA UE/ALTI DONATORI IN CONTUL PLATILOR EFECTUATE SI PREFINANȚARI AFERENTE CADRULUI FINANCIAR 2014-2020	9.352.770	9.352.770	3.154.859	386.579	2.768.280	3.011.726		143.133

Capi- tot	Sub- capi- tot	Pa- ra- graf	Gru- pa/ Titlu	Ar- ti- col	Ali- ne- at	Denumire indicator	Prevederi bugetare initiale	Prevederi bugetare definitive	Drepturi constatate			Incasari realizate	Stingeri pe alte cai decat incasari	Drepturi constatate de incasat
									Total, din care:	din anii precedenti	din anul curent			
A						B	1	2	3=4+5	4	5	6	7	8=3-6-7
4802	01					Fondul European de Dezvoltare Regionala(FEDR)	5.410.000	5.410.000	59.719	16.652	43.067	59.719		
						Sume primite in contul platilor efectuate in anul curent	5.410.000	5.410.000	43.899		43.899	43.899		
4802	01	02				Sume primite in contul platilor efectuate in anii anteriori	3.942.770		15.820	16.652	-832	15.820		
4802	02					Fondul Social European(FSE)	3.942.770	3.942.770	3.095.140	369.927	2.725.213	2.952.007		143.133
						Sume primite in contul platilor efectuate in anul curent	3.588.960	3.588.960	2.875.274	25.907	2.849.367	2.732.141		143.133
4802	02	02				Sume primite in contul platilor efectuate in anii anteriori	25.910	25.910	25.907		25.907	25.907		
4802	02	03				Prerufantare	327.900	327.900	193.959	344.020	-150.061	193.959		

Capi- tol	Sub- capi- tol	Pa- ra- graf	Gr- pa / Titlu	Ali- ne- at	Denumire indicator	Credite de angajament		Credite bugetare		Angajamente bugetare	Angajamente legale	Plati efectuate	Angajamente legale de platit	Cheltuieli efective
						initiale	definitive	initiale	definitive					
A						1	2	3	4	5	6	7	8-6-7	9
0					B									
					TOTAL JUDEI	45.643.740	47.145.270	45.839.940	47.145.270	30.762.364	30.762.364	30.762.364		141.672.512
5002					TOTAL CHELTUIELI	10.640.310	10.628.310	10.640.310	10.628.310	8.671.239	8.671.239	8.671.239		6.663.117
5102					AUTORITATI PUBLICE SI ACTIUNI EXTERNE	10.640.310	10.628.310	10.640.310	10.628.310	8.671.239	8.671.239	8.671.239		6.663.117
	01				Autoritati executive si legislative	10.640.310	10.628.310	10.640.310	10.628.310	8.671.239	8.671.239	8.671.239		6.663.117
		03			Autoritati executive	10.640.310	10.628.310	10.640.310	10.628.310	8.671.239	8.671.239	8.671.239		6.663.117
5402					ALTE SERVICII PUBLICE GENERALE	660.000	891.200	856.200	891.200	557.534	557.534	557.534		565.446
	05				Fond de rezerva bugetara la dispozitia autoritatilor locale		249.200	196.200	249.200					
5402	10				Servicii publice comunitare de evidenta a persoanelor	660.000	642.000	660.000	642.000	557.534	557.534	557.534		565.446
6102					ORDINE PUBLICA SI SIGURANTA NATIONALA	1.159.000	1.159.000	1.159.000	1.159.000	943.274	943.274	943.274		970.352
	03				Ordine publica	1.114.000	1.114.000	1.114.000	1.114.000	938.503	938.503	938.503		942.177
		04			Politie comunitara	1.114.000	1.114.000	1.114.000	1.114.000	938.503	938.503	938.503		942.177
	05				Protectie civila si protectia contra incendiilor (protectie civila nonmilitara)	45.000	45.000	45.000	45.000	4.771	4.771	4.771		28.175
6502					INVATAMANT	4.342.060	4.436.060	4.342.060	4.436.060	3.176.168	3.176.168	3.176.168		3.550.286
	03				Invatamant prescolar si primar	1.120.141	1.154.141	1.120.141	1.154.141	806.444	806.444	806.444		828.584
		01			Invatamant prescolar	613.100	647.100	613.100	647.100	427.615	427.615	427.615		445.925
		02			Invatamant primar	507.041	507.041	507.041	507.041	378.829	378.829	378.829		382.655
	04				Invatamant secundar	3.198.919	3.257.919	3.198.919	3.257.919	2.356.997	2.356.997	2.356.997		2.583.854
		01			Invatamant secundar inferior	806.820	831.320	806.820	831.320	604.940	604.940	604.940		633.297
		02			Invatamant secundar superior	2.208.599	2.221.099	2.208.599	2.221.099	1.587.888	1.587.888	1.587.888		1.785.408
		03			Invatamant profesional	183.500	205.500	183.500	205.500	164.169	164.169	164.169		165.149
	50				Alte cheltuieli in domeniul invatamantului	23.000	24.000	23.000	24.000	12.727	12.727	12.727		137.848

Capi- tol	Sub- capi- tol	Pa- ra- graf	Gr- pa / Titlu	Ar- fi- col	Al- ne- at	Denumire indicator	Credite de angajament				Credite bugetare		Angajamente legale	Plati efectuate	Angajamente legale de platit	Cheltuieli efective
							1	2	3	4	5	6				
			A			B										
6802	50	50				Alte cheltuieli in domeniul asistentei sociale	415.700	415.700	415.700	415.700	389.052	389.052	389.052	389.052		422.051
7002	03					LOCUINTE, SERVICII SI DEZVOLTARE PUBLICA	11.321.070	12.525.690	11.321.070	12.525.690	3.655.281	3.655.281	3.655.281	3.655.281		99.167.427
	05					Locuinte	147.000	147.000	147.000	147.000	-1.237	-1.237	-1.237	-1.237		580.569
	06					Dezvoltarea sistemului de locuinte	147.000	147.000	147.000	147.000	-1.237	-1.237	-1.237	-1.237		580.569
	07					Alimentare cu apa si amenajari hidrotehnice										194.303
	50					Alimentare cu apa	482.100	482.100	482.100	482.100	311.473	311.473	311.473	311.473		1.225.155
						Iluminat public si electrificari	10.000	10.000	10.000	10.000	350	350	350	350		267
						Alimentare cu gaze naturale in localitati										
						Alte servicii in domeniile locuintelor, serviciilor si dezvoltarii comunale	10.681.970	11.886.590	10.681.970	11.886.590	3.344.695	3.344.695	3.344.695	3.344.695		97.167.133
7402						PROTECTIA MEDIULUI	4.260.000	3.880.000	4.260.000	3.880.000	3.437.992	3.437.992	3.437.992	3.437.992		3.530.915
	05					Salubritate si gestiunea deseurilor	4.000.000	3.620.000	4.000.000	3.620.000	3.237.992	3.237.992	3.237.992	3.237.992		3.174.615
	06					Salubritate	4.000.000	3.620.000	4.000.000	3.620.000	3.237.992	3.237.992	3.237.992	3.237.992		3.174.615
						Canalizarea si tratarea apelor reziduale	260.000	260.000	260.000	260.000	200.000	200.000	200.000	200.000		356.300
8002						ACTIUNI GENERALE ECONOMICE, SI DE MUNCA										2.286
	01					Actiuni generale economice si comerciale	40.000	40.000	40.000	40.000						2.286
	06					Prevenire si combatere inundatii si gheturi	40.000	40.000	40.000	40.000						2.286
8402	03					TRANSPORTURI	3.740.000	4.180.000	3.740.000	4.180.000	3.200.421	3.200.421	3.200.421	3.200.421		9.884.778
						Transport rutier	3.740.000	4.180.000	3.740.000	4.180.000	3.200.421	3.200.421	3.200.421	3.200.421		9.884.778
						Strazi	3.740.000	4.180.000	3.740.000	4.180.000	3.200.421	3.200.421	3.200.421	3.200.421		9.884.778

DETALIEREA CHELTUIELILOR

- buget local -
31/12/2021

Capi- tol	Sub- capit- ol	Pa- ra- graf	Gru- pa / Titlu	Ar- ticol	Ali- ne- at	Denumire indicator	Credite de angajament				Credite bugetare		Angajamente legale de platit	Plati efectuate	Angajamente legale	Cheltuieli efective			
							1	2	3	4	5	6					7	8-6-7	9
0			A			B													
						TOTAL JUDET													
5002						TOTAL CHELTUIELI	45.643.740	47.145.270	45.839.940	47.145.270	30.762.364	30.762.364	30.762.364	30.762.364	141.672.512				
						Cheltuieli salariale in bani	11.971.880	11.501.880	11.971.880	11.501.880	9.802.624	9.802.624	9.802.624	9.802.624	9.632.665				
						Salarii de baza	10.005.835	10.229.835	10.005.835	10.229.835	8.836.699	8.836.699	8.836.699	8.836.699	8.743.698				
						Sporuri pentru conditii de munca	153.480	138.480	153.480	138.480	114.185	114.185	114.185	114.185	116.226				
						Alte sporuri	10.410	10.410	10.410	10.410	2.410	2.410	2.410	2.410	1.295				
						Indemnizatii platite unor persoane din afara unitatii	781.500	256.500	781.500	256.500	242.407	242.407	242.407	242.407	242.531				
						Drepturi de delegare	10.300	10.300	10.300	10.300									
						Indemnizatii de deplasare	150.000		150.000										
						Alocatii pentru transportul la si de la locul de munca	87.400	88.400	87.400	88.400	46.714	46.714	46.714	46.714	46.662				
						Indemnizatii de hrana	652.359	647.359	652.359	647.359	534.075	534.075	534.075	534.075	534.193				
						Alte drepturi salariale in bani	120.596	120.596	120.596	120.596	26.134	26.134	26.134	26.134	-51.940				
						Contributii	248.720	248.720	248.720	248.720	215.720	215.720	215.720	215.720	215.612				
						Contributia asiguratorie pentru munca	248.720	248.720	248.720	248.720	215.720	215.720	215.720	215.720	215.612				
						Bunuri si servicii	8.301.300	7.910.300	8.301.300	7.910.300	6.192.291	6.192.291	6.192.291	6.192.291	6.651.768				
						Furnituri de birou	111.400	111.400	111.400	111.400	68.024	68.024	68.024	68.024	69.678				
						Materiale pentru curatenie	279.200	276.200	279.200	276.200	163.266	163.266	163.266	163.266	151.357				
						Incalzit, iluminat si forta motrica	1.479.000	1.479.000	1.479.000	1.479.000	1.067.025	1.067.025	1.067.025	1.067.025	1.341.417				
						Apa, canal si salubritate	4.321.000	3.831.000	4.321.000	3.831.000	3.419.029	3.419.029	3.419.029	3.419.029	3.444.307				
						Carburanti si lubrifianti	185.000	190.000	185.000	190.000	136.880	136.880	136.880	136.880	179.632				
						Piese de schimb	97.000	95.000	97.000	95.000	46.286	46.286	46.286	46.286	49.802				
						Transport	37.500	36.500	37.500	36.500	842	842	842	842	842				
						Posta, telecomunicatii, radio, tv, internet	203.100	213.100	203.100	213.100	187.741	187.741	187.741	187.741	184.861				

Capi- tol	Pa- ra- gra- ful graf	Ar- ti- col	Ali- ne- at	Denumire indicator	Credite de angajament				Credite bugetare			Angajamente legale	Plati efectuate	Angajamente legale de platit	Cheltuieli efective
					initiale	definitive	initiale	definitive	initiale	definitive	5				
A				B											
					1	2	3	4	5	6	7	8=6-7	9		
20	01	09		Materiale si prestari de servicii cu caracter functional	866.900	856.900	866.900	856.900	578.471	578.471	578.471		722.421		
20	01	30		Alte bunuri si servicii pentru intretinere si functionare	721.200	821.200	721.200	821.200	524.727	524.727	524.727		507.441		
20	02			Reparatii curente	1.382.000	1.507.000	1.382.000	1.507.000	1.185.500	1.185.500	1.185.500		1.197.051		
20	04			Medicamente si materiale sanitare	47.000	37.000	47.000	37.000	4.885	4.885	4.885		4.881		
20	04	01		Medicamente	24.000	19.000	24.000	19.000	3.826	3.826	3.826		3.821		
20	04	02		Materiale sanitare	23.000	18.000	23.000	18.000	1.059	1.059	1.059		1.051		
20	05			Bunuri de natura obiectelor de inventar	453.500	453.500	453.500	453.500	232.411	232.411	232.411		196.791		
20	05	01		Uniforme si echipament	47.500	47.500	47.500	47.500	7.263	7.263	7.263		5.341		
20	05	30		Alte obiecte de inventar	406.000	406.000	406.000	406.000	225.148	225.148	225.148		191.441		
20	06			Deplasari, detasari, transferari	51.200	51.200	51.200	51.200	11.201	11.201	11.201		11.251		
20	06	01		Deplasari interne, detasari, transferari	51.200	51.200	51.200	51.200	11.201	11.201	11.201		11.251		
20	11			Carti, publicatii si materiale documentare	46.000	46.000	46.000	46.000	28.322	28.322	28.322		11.651		
20	12			Consultanta si expertiza	35.000	75.000	35.000	75.000	14.880	14.880	14.880		2.381		
20	13			Pregatire profesionala	75.000	75.000	75.000	75.000	16.507	16.507	16.507		14.651		
20	14			Protectia muncii	39.500	39.500	39.500	39.500	19.951	19.951	19.951		19.951		
20	23			Prevenirea si combaterea inundatiilor si ingheturilor	24.000	24.000	24.000	24.000							
20	25			Cheltuieli judiciare si extrajudiciare derivate din actiuni in reprezentarea intereselor statului, potrivit dispozitiilor legale	10.000	10.000	10.000	10.000	3.305	3.305	3.305		3.301		
20	30			Alte cheltuieli	1.011.400	972.400	1.011.400	972.400	500.092	500.092	500.092		388.421		
20	30	01		Reclama si publicitate	51.000	51.000	51.000	51.000	20.873	20.873	20.873		20.791		

Capi- tol	Sub- capi- tol	Pa- ra- graf	Gr- pa / Titlu col	Al- ne- at	Denumire indicator	Credite de angajament		Credite bugetare		Angajamente legale	Plati efectuate	Angajamente legale de platit	Cheltuieli efective	
						initiale	definitive	initiale	definitive					
A						1	2	3	4	5	6	7	8=6-7	9
			59	12		Sustinerea cultelor	50.000	50.000	50.000	50.000	50.000	50.000	70.000	
			59	40		Sume aferente persoanelor cu handicap neincadrate	200.600	200.600	200.600	187.647	187.647	187.647	94.220	
			71	01		Active fixe	6.745.100	8.190.720	6.745.100	8.190.720	5.753.414	5.753.414	118.327.120	
			71	01	01	Constructii	2.904.100	4.361.500	2.904.100	4.361.500	2.759.446	2.759.446	115.490.590	
			71	01	02	Masini, echipamente si mijloace de transport	2.394.000	2.416.000	2.394.000	2.416.000	2.377.645	2.377.645	1.167.530	
			71	01	03	Mobilier, aparatura biroutica si alte active corporale	103.500	130.500	103.500	130.500	83.200	83.200	445.150	
			71	01	30	Alte active fixe (inclusiv reparatii capitale)	1.343.500	1.282.720	1.343.500	1.282.720	533.123	533.123	1.223.830	
			85	01		Plati efectuate in anii precedenti si recuperate in anul curent		-111.290		-111.290	-117.932	-117.932		
			85	01	01	Plati efectuate in anii precedenti si recuperate in anul curent (SF)		-111.290		-111.290	-117.932	-117.932		
5102						AUTORITATI PUBLICE SI ACTIUNI EXTERNE	10.640.310	10.628.310	10.640.310	10.628.310	8.671.239	8.671.239	6.663.117	
			01			CHELTUIELI CURENTE	10.486.310	10.486.310	10.486.310	10.486.310	8.543.745	8.543.745	6.322.921	
			10			TITLUL I CHELTUIELI DE PERSONAL	4.959.000	4.959.000	4.959.000	4.959.000	4.383.447	4.383.447	4.346.665	
			10	01		Cheltuieli salariale in bani	4.854.000	4.854.000	4.854.000	4.854.000	4.287.265	4.287.265	4.250.621	
			10	01	01	Salarii de baza	4.310.000	4.304.000	4.310.000	4.304.000	3.818.167	3.818.167	3.805.498	
			10	01	05	Sporuri pentru conditii de munca	32.000	32.000	32.000	32.000	30.851	30.851	30.885	
			10	01	12	Indemnizatii platite unor persoane din afara unitatii								
			10	01	13	Drepturi de delegare	240.000	246.000	240.000	246.000	242.407	242.407	242.531	
			10	01	17	Indemnizatii de hrana	220.000	220.000	220.000	220.000	188.326	188.326	188.653	
			10	01	30	Alte drepturi salariale in bani	50.000	50.000	50.000	50.000	7.514	7.514	-16.946	

Capi- tol	Sub- capitol	Pa- ra- graf	Gru- pa/ Titlu	Al- ne- at	Denumire indicator	Credite de angajament		Credite bugetare		Angajamente bugetare	Angajamente legale	Plati efectuate	Angajamente legale de platit	Cheltuieli efective
						initiale	definitive	initiale	definitive					
A					B	1	2	3	4	5	6	7	8=6-7	9
10	03				Contributii	105.000	105.000	105.000	105.000	96.182	96.182	96.182	96.044	96.044
10	03	07			Contributia asiguratorie pentru munca	105.000	105.000	105.000	105.000	96.182	96.182	96.182	96.044	96.044
20					TITLUL II BUNURI SI SERVICII	1.105.000	1.105.000	1.105.000	1.105.000	758.729	758.729	758.729	829.876	829.876
20	01				Bunuri si servicii	586.000	586.000	586.000	586.000	476.208	476.208	476.208	497.992	497.992
20	01	01			Furnituri de birou	40.000	40.000	40.000	40.000	22.760	22.760	22.760	22.942	22.942
20	01	02			Materiale pentru curatenie	15.000	15.000	15.000	15.000	11.982	11.982	11.982	11.982	11.982
20	01	03			Incalzit, iluminat si forta motrica	100.000	100.000	100.000	100.000	82.076	82.076	82.076	86.725	86.725
20	01	04			Apa, canal si salubritate	30.000	40.000	30.000	40.000	35.461	35.461	35.461	34.534	34.534
20	01	05			Carburanti si lubrifianti	22.000	22.000	22.000	22.000	15.405	15.405	15.405	14.331	14.331
20	01	06			Piese de schimb	6.000	6.000	6.000	6.000	3.020	3.020	3.020	3.020	3.020
20	01	08			Posta, telecomunicatii, radio, tv, internet	125.000	135.000	125.000	135.000	132.200	132.200	132.200	129.340	129.340
20	01	09			Materiale si prestari de servicii cu caracter functional	180.000	180.000	180.000	180.000	146.484	146.484	146.484	167.981	167.981
20	01	30			Alte bunuri si servicii pentru intretinere si functionare	68.000	48.000	68.000	48.000	26.820	26.820	26.820	27.137	27.137
20	02				Reparatii curente	2.000	2.000	2.000	2.000	11.294	11.294	11.294	11.294	11.294
20	04				Medicamente si materiale sanitare	1.000	1.000	1.000	1.000					
20	04	01			Medicamente	1.000	1.000	1.000	1.000					
20	04	02			Materiale sanitare	1.000	1.000	1.000	1.000					
20	05				Bunuri de natura obiectelor de inventar	130.000	130.000	130.000	130.000	70.933	70.933	70.933	110.057	110.057
20	05	30			Alte obiecte de inventar	130.000	130.000	130.000	130.000	70.933	70.933	70.933	110.057	110.057
20	06				Deplasari, detasari, transferari	4.000	4.000	4.000	4.000	716	716	716	716	716
20	06	01			Deplasari interne, detasari, transferari	4.000	4.000	4.000	4.000	716	716	716	716	716
20	11				Carti, publicatii si materiale documentare	12.000	12.000	12.000	12.000	2.363	2.363	2.363	1.736	1.736

Capi- tol	Sub- capi- tol	Pa- ra- gra- f	Gru- pa / Titlu	Al- ne- at	Denumire indicator	Credite de angajament		Credite bugetare		Angajamente bugetare	Angajamente legale	Plati efectuate	Angajamente legale de platit	Cheltuieli efective
						initiale	definitive	initiale	definitive					
A						1	2	3	4	5	6	7	8-6-7	9
B														
	71	01	02		Masini, echipamente si mijloace de transport	7.000	7.000	7.000	7.000	7.000	7.000	7.000		19.745
	71	01	03		Mobilier, aparatura biroutica si alte active corporale	47.000	47.000	47.000	47.000	34.625	34.625	34.625		75.675
	71	01	30		Alte active fixe (inclusiv reparatii capitale)									6.800
84					PLATI EFECTUATE IN ANII PRECEDENTI SI RECUPERATE IN ANUL CURENT		-12.000		-12.000	-12.017	-12.017	-12.017		
85					Titlul XIX PLATI EFECTUATE IN ANII PRECEDENTI SI RECUPERATE IN ANUL CURENT		-12.000		-12.000	-12.017	-12.017	-12.017		
85	01				Plati efectuate in anii precedenti si recuperate in anul curent		-12.000		-12.000	-12.017	-12.017	-12.017		
85	01	01			Plati efectuate in anii precedenti si recuperate in anul curent (SF)		-12.000		-12.000	-12.017	-12.017	-12.017		
5402					ALTE SERVICII PUBLICE GENERALE	660.000	891.200	856.200	891.200	557.534	557.534	557.534		565.44
	01				CHELTUIELI CURENTE	640.000	889.200	836.200	889.200	564.622	564.622	564.622		552.77
10	10	01			TITLUL I CHELTUIELI DE PERSONAL	558.000	558.000	558.000	558.000	528.947	528.947	528.947		511.97
	10	01			Cheltuieli salariale in bani	546.000	546.000	546.000	546.000	517.440	517.440	517.440		500.26
	10	01	01		Salarii de baza	495.000	495.000	495.000	495.000	485.275	485.275	485.275		487.87
	10	01	13		Drepturi de delegare	1.000	1.000	1.000	1.000	26.190	26.190	26.190		26.76
	10	01	17		Indemnizatii de hrana	30.000	30.000	30.000	30.000	5.975	5.975	5.975		-14.37
	10	01	30		Alte drepturi salariale in bani	20.000	20.000	20.000	20.000	11.507	11.507	11.507		11.70
	10	03			Contributii	12.000	12.000	12.000	12.000	11.507	11.507	11.507		11.70
	10	03	07		Contributia asiguratorie pentru munca	12.000	12.000	12.000	12.000	11.507	11.507	11.507		11.70
20					TITLUL II BUNURI SI SERVICII	82.000	82.000	82.000	82.000	35.675	35.675	35.675		40.80

Capi- tol	Sub- capi- tol	Pa- ra- graf	Gr- pa / Titlu	Al- ne- at	Denumire indicator	Credite de angajament		Credite bugetare		Angajamente bugetare	Angajamente legale	Plati efectuate	Angajamente legale de platit	Citeluieți efective	
						inițiale	definitive	inițiale	definitive						
A					B		1	2	3	4	5	6	7	8=6-7	9
20	01				Bunuri si servicii	55.000	55.000	55.000	55.000	26.534	26.534	26.534	26.534	27.704	
20	01	01			Furnituri de birou	5.000	5.000	5.000	5.000	1.009	1.009	1.009	1.009	1.010	
20	01	02			Materiale pentru curatenie	3.000	3.000	3.000	3.000					15.649	
20	01	03			Incalzit, iluminat si forta motrica	25.000	25.000	25.000	25.000	14.480	14.480	14.480	14.480		
20	01	08			Posta, telecomunicatii, radio, tv, internet	2.000	2.000	2.000	2.000	802	802	802	802	802	
20	01	09			Materiale si prestari de servicii cu caracter functional	20.000	20.000	20.000	20.000	10.243	10.243	10.243	10.243	10.243	
20	05				Bunuri de natura obiectelor de inventar	20.000	20.000	20.000	20.000	9.141	9.141	9.141	9.141	13.099	
20	05	30			Alte obiecte de inventar	20.000	20.000	20.000	20.000	9.141	9.141	9.141	9.141	13.099	
20	06				Deplasari, detasari, transferari	1.000	1.000	1.000	1.000						
20	06	01			Deplasari interne, detasari, transferari	1.000	1.000	1.000	1.000						
20	13				Pregatire profesionala	6.000	6.000	6.000	6.000						
50					TITLUL V FONDURI DE REZERVA		249.200	196.200	249.200						
50	04				Fond de rezerva bugetara la dispozitia autoritatilor locale		249.200	196.200	249.200						
70					CHELTUIELI DE CAPITAL	20.000	20.000	20.000	20.000	11.695	11.695	11.695	11.695	12.671	
71					TITLUL XIII ACTIVE NEFINANCIARE	20.000	20.000	20.000	20.000	11.695	11.695	11.695	11.695	12.671	
71	01				Active fixe	20.000	20.000	20.000	20.000	11.695	11.695	11.695	11.695	12.671	
71	01	03			Mobilier, aparatura birou si alte active corporale	20.000	20.000	20.000	20.000	11.695	11.695	11.695	11.695	12.671	
84					PLATI EFECTUATE IN ANII PRECEDENTI SI RECUPERATE IN ANUL CURENT		-18.000	-18.000	-18.000	-18.783	-18.783	-18.783	-18.783		
85					Titlul XIX PLATI EFECTUATE IN ANII PRECEDENTI SI RECUPERATE IN ANUL CURENT		-18.000	-18.000	-18.000	-18.783	-18.783	-18.783	-18.783		

Capi- tol	Sub- capi- tol	Pa- ra- graf	Gru- pa/ Titlu	Al- ti- col	Denumire indicator	Credite de angajament		Credite bugetare		Angajamente bugetare	Angajamente legale	Plati efectuate	Angajamente legale de platit	Cheltuieli efective
						initiale	definitive	initiale	definitive					
A						1	2	3	4	5	6	7	8=6-7	9
B														
	85	01			Plati efectuate in anii precedenti si recuperate in anul curent		-18.000		-18.000	-18.783	-18.783	-18.783	-18.783	970.352
	85	01	01		Plati efectuate in anii precedenti si recuperate in anul curent (SF)	1.159.000	1.159.000	1.159.000	1.159.000	943.274	943.274	943.274	943.274	886.481
6102	01				ORDINE PUBLICA SI SIGURANTA NATIONALA	1.089.000	1.089.000	1.089.000	1.089.000	880.605	880.605	880.605	880.605	850.723
	10				CHELTUIELI CURENTE	956.000	956.000	956.000	956.000	850.659	850.659	850.659	850.659	834.733
	10	01			TITLUL I CHELTUIELI DE PERSONAL	938.000	938.000	938.000	938.000	834.810	834.810	834.810	834.810	687.783
	10	01	01		Cheltuieli salariale in bani	754.000	754.000	754.000	754.000	686.481	686.481	686.481	686.481	18.081
	10	01	01	01	Salarii de baza	22.000	22.000	22.000	22.000	17.939	17.939	17.939	17.939	
	10	01	05		Sporuri pentru conditii de munca	2.000	2.000	2.000	2.000					
	10	01	13		Drepturi de delegare	155.000	155.000	155.000	155.000	130.240	130.240	130.240	130.240	131.328
	10	01	17		Indemnizatii de hrana	5.000	5.000	5.000	5.000	150	150	150	150	-2.459
	10	01	30		Alte drepturi salariale in bani	18.000	18.000	18.000	18.000	15.849	15.849	15.849	15.849	15.990
	10	03			Contributii	18.000	18.000	18.000	18.000	15.849	15.849	15.849	15.849	15.990
	10	03	07		Contributia asiguratorie pentru munca	133.000	133.000	133.000	133.000	29.946	29.946	29.946	29.946	35.758
	20				TITLUL II BUNURI SI SERVICII	48.000	48.000	48.000	48.000	27.333	27.333	27.333	27.333	25.556
	20	01			Bunuri si servicii	1.000	1.000	1.000	1.000	485	485	485	485	485
	20	01	01		Furnizuri de birou	26.000	26.000	26.000	26.000	17.667	17.667	17.667	17.667	16.265
	20	01	05		Carburanti si lubrifianti	6.000	6.000	6.000	6.000	624	624	624	624	624
	20	01	06		Piese de schimb	2.000	2.000	2.000	2.000	1.418	1.418	1.418	1.418	1.418
	20	01	08		Posta, telecomunicatii, radio, tv, internet	11.000	11.000	11.000	11.000	5.874	5.874	5.874	5.874	5.495
	20	01	09		Materiale si prestari de servicii cu caracter functional	2.000	2.000	2.000	2.000	1.265	1.265	1.265	1.265	1.265
	20	01	30		Alte bunuri si servicii pentru intretinere si functionare	2.000	2.000	2.000	2.000					

Capi- tol	Sub- capi- tol	Pa- ra- gra- ful	Gru- pa / Titlu	Ali- ne- at	Denumire indicator	Credite de angajament		Credite bugetare		Angajamente bugetare	Angajamente legale	Plati efectuate	Angajamente legale de platit	Cheltuieli efective	
						initiale	definitive	initiale	definitive						
A					B										
					1	2	3	4	5	6	7	8-6-7			9
10					TITLUL I CHELTUIELI DE PERSONAL										
10	01				Cheltuieli salariale in bani	178.300	179.300	178.300	179.300	123.330	123.330	123.330	123.330	64.958	
10	01	01			Salarii de baza	175.580	176.580	175.580	176.580	121.663	121.663	121.663	121.663	64.110	
10	01	05			Sporuri pentru conditii de munca	72.835	72.835	72.835	72.835	65.889	65.889	65.889	65.889	20.869	
10	01	06			Alte sporuri	480	480	480	480	469	469	469	469	240	
10	01	15			Alocatii pentru transportul la si de la locul de munca	2.410	2.410	2.410	2.410	2.410	2.410	2.410	2.410	1.295	
10	01	17			Indemnitatii de hrana	87.400	88.400	87.400	88.400	46.714	46.714	46.714	46.714	46.662	
10	01	30			Alte drepturi salariale in bani	6.359	6.359	6.359	6.359	6.181	6.181	6.181	6.181	3.140	
10	03				Contributii	2.720	2.720	2.720	2.720	1.667	1.667	1.667	1.667	-8.096	
10	03	07			Contributia asiguratorie pentru munca	2.720	2.720	2.720	2.720	1.667	1.667	1.667	1.667	848	
20					TITLUL II BUNURI SI SERVICII										
20	01				Bunuri si servicii	2.706.900	2.709.900	2.706.900	2.709.900	2.004.583	2.004.583	2.004.583	2.004.583	2.090.501	
20	01	01			Furnituri de birou	2.127.300	2.116.300	2.127.300	2.116.300	1.642.183	1.642.183	1.642.183	1.642.183	1.759.548	
20	01	02			Materiale pentru curatenie	59.400	59.400	59.400	59.400	41.716	41.716	41.716	41.716	42.986	
20	01	03			Incalzit, iluminat si forta motrica	237.200	234.200	237.200	234.200	149.189	149.189	149.189	149.189	136.361	
20	01	04			Apa, canal si salubritate	855.000	855.000	855.000	855.000	710.435	710.435	710.435	710.435	798.537	
20	01	05			Carburanti si lubrifianti	256.000	256.000	256.000	256.000	176.424	176.424	176.424	176.424	191.838	
20	01	06			Piese de schimb	42.000	47.000	42.000	47.000	40.070	40.070	40.070	40.070	87.655	
20	01	07			Transport	30.000	28.000	30.000	28.000	9.767	9.767	9.767	9.767	9.867	
20	01	08			Posta, telecomunicatii, radio, tv, internet	37.000	36.000	37.000	36.000	842	842	842	842	842	
20	01	09			Materiale si prestari de servicii cu caracter functional	61.100	61.100	61.100	61.100	49.627	49.627	49.627	49.627	49.872	
20	01	30			Alte bunuri si servicii pentru intretinere si functionare	233.400	223.400	233.400	223.400	180.196	180.196	180.196	180.196	175.213	
						316.200	316.200	316.200	316.200	283.917	283.917	283.917	283.917	266.377	

Capi- tol	Sub- capitol graf	Pa- ra- gra- ful	Ar- ti- col	Ali- ne- at	Denumire indicator	Credite de angajament				Credite bugetare		Angajamente legale	Plati efectuate	Angajamente legale de platit	Cheltuieli efective
						initiale	definitive	initiale	definitive	initiale	definitive				
A						1	2	3	4	5	6	7	8=6-7	9	
					B										
	20	02			Reparatii curente	180.000	195.000	180.000	195.000	119.032	119.032	119.032	119.032	8=6-7	9
	20	04			Medicamente si materiale sanitare	9.000	9.000	9.000	9.000	1.912	1.912	1.912	1.912		1.912
	20	04	01		Medicamente	9.000	9.000	9.000	9.000	1.912	1.912	1.912	1.912		1.912
	20	05			Bunuri de natura obiectelor de inventar	112.500	112.500	112.500	112.500	105.526	105.526	105.526	105.526		44.132
	20	05	01		Uniforme si echipament	1.500	1.500	1.500	1.500	1.439	1.439	1.439	1.439		
	20	05	30		Alte obiecte de inventar	111.000	111.000	111.000	111.000	104.087	104.087	104.087	104.087		44.132
	20	06			Deplasari, detasari, transferari	30.200	30.200	30.200	30.200	10.431	10.431	10.431	10.431		10.487
	20	06	01		Deplasari interne, detasari, transferari	30.200	30.200	30.200	30.200	10.431	10.431	10.431	10.431		10.487
	20	11			Carti, publicatii si materiale documentare	24.000	24.000	24.000	24.000	16.971	16.971	16.971	16.971		84
	20	13			Pregatire profesionala	31.000	31.000	31.000	31.000	14.507	14.507	14.507	14.507		12.657
	20	14			Protectia muncii	29.500	29.500	29.500	29.500	19.951	19.951	19.951	19.951		19.95
	20	30			Alte cheltuieli	163.400	162.400	163.400	162.400	74.070	74.070	74.070	74.070		121.36
	20	30	30		Alte cheltuieli cu bunuri si servicii	163.400	162.400	163.400	162.400	74.070	74.070	74.070	74.070		121.36
	57				TITLUL VIII ASISTENTA SOCIALA	253.000	292.000	253.000	292.000	251.160	251.160	251.160	251.160		251.16
	57	02			Ajutoare sociale	253.000	292.000	253.000	292.000	251.160	251.160	251.160	251.160		251.16
	57	02	01		Ajutoare sociale in numerar	248.000	284.000	248.000	284.000	245.760	245.760	245.760	245.760		245.76
	57	02	03		Tichete de cresa si tichete sociale pentru gradinita	5.000	8.000	5.000	8.000	5.400	5.400	5.400	5.400		5.40
	58				TITLUL X PROIECTE CU FINANTARE DIN FONDURI EXTERNE NERAMBURSABILE										
	58	02			CADRULUI FINANCIAR 2014-2020	385.760	385.760	385.760	385.760	223.677	223.677	223.677	223.677		232.01
	58	02	01		Programe din Fondul Social European (FSE)	385.760	385.760	385.760	385.760	223.677	223.677	223.677	223.677		232.01
	58	02	01		Finantarea nationala	57.860	57.860	57.860	57.860	33.557	33.557	33.557	33.557		34.81
	58	02	02		Finantarea externa nerambursabila	327.900	327.900	327.900	327.900	190.120	190.120	190.120	190.120		197.19
	59				TITLUL XI ALTE CHELTUIELI	807.600	815.600	807.600	815.600	528.918	528.918	528.918	528.918		528.74

Capi- tol	Sub- capit- ol	Pa- ra- graf	Gru- pa / Titlu	Alii- ne- at	Denumire indicator	Credite de angajament		Credite bugetare		Angajamente bugetare	Angajamente legale	Plati efectuate	Angajamente legale de platit	Cheltuieli efective
						initiale	definitive	initiale	definitive					
A						1	2	3	4	5	6	7	8-6-7	9
					B									
	10	01	01	01	Salarii de baza	624.000	524.000	624.000	524.000	457.073	457.073	457.073	8-6-7	9
	10	01	05		Sporuri pentru conditii de munca	78.000	63.000	78.000	63.000	52.397	52.397	52.397		458.292
	10	01	12		Indemnizatii platite unor persoane din afara unitatii	531.000		531.000						54.814
	10	01	13		Drepturi de delegare	1.000	1.000	1.000	1.000					
	10	01	14		Indemnizatii de detasare	150.000		150.000						
	10	01	17		Indemnizatii de hrana	31.000	26.000	31.000	26.000	22.589	22.589	22.589		23.370
	10	01	30		Alte drepturi salariale in bani	12.000	12.000	12.000	12.000	6.759	6.759	6.759		-2.540
	10	03			Contributii	20.500	20.500	20.500	20.500	11.882	11.882	11.882		12.218
	10	03	07		Contributia asiguratorie pentru nmunca	20.500	20.500	20.500	20.500	11.882	11.882	11.882		12.218
	20				TITLUL II BUNURI SI SERVICII	580.000	532.000	580.000	532.000	239.220	239.220	239.220		431.246
	20	01			Bunuri si servicii	333.000	333.000	333.000	333.000	128.076	128.076	128.076		427.784
	20	01	01		Furnituri de birou	2.500	2.500	2.500	2.500	60	60	60		768
	20	01	02		Materiale pentru curatenie	18.000	18.000	18.000	18.000					193.797
	20	01	03		Incalzit, iluminat si forta motrica	138.000	138.000	138.000	138.000	31.492	31.492	31.492		15.356
	20	01	04		Apa, canal si salubritate	22.000	22.000	22.000	22.000	3.753	3.753	3.753		
	20	01	08		Posta, telecomunicatii, radio, tv, internet	7.000	7.000	7.000	7.000					
	20	01	09		Materiale si prestari de servicii cu caracter functional	131.500	131.500	131.500	131.500	87.593	87.593	87.593		212.688
	20	01	30		Alte bunuri si servicii pentru intretinere si functionare	14.000	14.000	14.000	14.000	5.178	5.178	5.178		5.178
	20	04			Medicamente si materiale sanitare	36.000	26.000	36.000	26.000	2.973	2.973	2.973		2.973
	20	04	01		Medicamente	14.000	9.000	14.000	9.000	1.914	1.914	1.914		1.914
	20	04	02		Materiale sanitare	22.000	17.000	22.000	17.000	1.059	1.059	1.059		1.059
	20	05			Bunuri de natura obiectelor de inventar	10.000	10.000	10.000	10.000	1.051	1.051	1.051		488

Capi- tol	Sub- cap- tol	Pa- ra- graf	Gru- pa / Titlu	Ar- ti- col	Al- ne- at	Denumire indicator	Credite de angajament		Credite bugetare		Angajamente bugetare	Angajamente legale	Plati efectuate	Angajamente legale de platit	Cheltuieli efective
							initiale	definitive	initiale	definitive					
A						B	1	2	3	4	5	6	7	8-6-7	9
	20	05	30			Alte obiecte de inventar	10.000	10.000	10.000	10.000	1.051	1.051	1.051		489
	20	06				Deplasari, detasari, transferari	1.000	1.000	1.000	1.000					
	20	06	01			Deplasari interne, detasari, transferari	1.000	1.000	1.000	1.000					
	20	30				Alte cheltuieli	200.000	162.000	200.000	162.000	107.120	107.120	107.120		
	20	30	30			Alte cheltuieli cu bunuri si servicii	200.000	162.000	200.000	162.000	107.120	107.120	107.120		
	51					TITLUL VI TRANSFERURI INTRE UNITATI ALE ADMINISTRATIEI PUBLICE	332.000	557.000	332.000	557.000	489.305	489.305	489.305		489.305
	51	01				Transferuri curente	332.000	347.000	332.000	347.000	289.536	289.536	289.536		289.536
	51	01	01			Transferuri catre institutiile publice	332.000	347.000	332.000	347.000	289.536	289.536	289.536		289.536
	51	02				Transferuri de capital		210.000		210.000	199.769	199.769	199.769		199.769
	51	02	28			Transferuri din bugetele locale pentru finantarea cheltuielilor de capital din domeniul sanatatii		210.000		210.000	199.769	199.769	199.769		199.769
	70					CHELTUIELI DE CAPITAL	332.000	201.000	321.000	201.000	117.515	117.515	117.515		9.998.769
	71					TITLUL XIII ACTIVE NEFINANCIARE	321.000	201.000	321.000	201.000	117.515	117.515	117.515		9.998.769
	71	01				Active fixe	321.000	201.000	321.000	201.000	117.515	117.515	117.515		9.998.769
	71	01	01			Constructii									620
	71	01	03			Mobilier, aparatura birotica si alte active corporale									
	71	01	30			Alte active fixe (inclusiv reparatii capitale)	321.000	201.000	321.000	201.000	117.515	117.515	117.515		117.927
	84					PLATI EFECTUATE IN ANII PRECEDENTI SI RECUPERATE IN ANUL CURENT		-59.290		-59.290			-59.291		
	85					Titlul XIX PLATI EFECTUATE IN ANII PRECEDENTI SI RECUPERATE IN ANUL CURENT		-59.290		-59.290			-59.291		

Capi- tol	Sub- capi- tol	Pa- ra- graf	Gru- pa / Titlu	Ar- ti- col	Al- ne- at	Denumire indicator	Credite de angajament				Credite bugetare		Angajamente legale	Plati efectuate	Angajamente legale de platit	Cheltuieli efective
							1	2	3	4	5	6				
			A			B										
						internet	6.000	6.000	6.000	6.000	3.694	3.694	3.694	3.694	3.421	
	20	01	09			Materiale si prestari de servicii cu caracter functional	31.000	31.000	31.000	31.000	26.744	26.744	26.744	26.744	26.911	
	20	01	30			Alte bunuri si servicii pentru intretinere si functionare	76.000	76.000	76.000	76.000	26.648	26.648	26.648	26.648	26.461	
	20	02				Reparatii curente	55.000	55.000	55.000	55.000	20.479	20.479	20.479	20.479	20.471	
	20	05				Bunuri de natura obiectelor de inventar	47.000	47.000	47.000	47.000	16.150	16.150	16.150	16.150	19.881	
	20	05	01			Uniforme si echipament	17.000	17.000	17.000	17.000	5.146	5.146	5.146	5.146	5.341	
	20	05	30			Alte obiecte de inventar	30.000	30.000	30.000	30.000	11.004	11.004	11.004	11.004	14.531	
	20	06				Deplasari, detasari, transferari	4.000	4.000	4.000	4.000	54	54	54	54	54	
	20	06	01			Deplasari interne, detasari, transferari	4.000	4.000	4.000	4.000	54	54	54	54	54	
	20	11				Carti, publicatii si materiale documentare	10.000	10.000	10.000	10.000	8.988	8.988	8.988	8.988	9.081	
	20	13				Pregatire profesionala	7.000	7.000	7.000	7.000	2.000	2.000	2.000	2.000	2.000	
	20	30				Alte cheltuieli	50.000	50.000	50.000	50.000	8.445	8.445	8.445	8.445	15.271	
	20	30	01			Reclama si publicitate	1.000	1.000	1.000	1.000	134	134	134	134	191	
	20	30	02			Protocol si reprezentare	48.000	48.000	48.000	48.000	8.311	8.311	8.311	8.311	15.081	
	20	30	30			Alte cheltuieli cu bunuri si servicii	1.000	1.000	1.000	1.000	85.000	85.000	85.000	85.000	105.001	
	59					TITLUL XI ALTE CHELTUIELI	131.000	131.000	131.000	131.000	85.000	85.000	85.000	85.000	105.001	
	59	11				Asociatii si fundatii	81.000	81.000	81.000	81.000	35.000	35.000	35.000	35.000	35.001	
	59	12				Sustinerea cultelor	50.000	50.000	50.000	50.000	50.000	50.000	50.000	50.000	70.001	
	70					CHELTUIELI DE CAPITAL	8.000	14.000	14.000	14.000	12.279	12.279	12.279	12.279	109.881	
	71					TITLUL XIII ACTIVE NEFINANCIARE	8.000	14.000	14.000	14.000	12.279	12.279	12.279	12.279	109.881	
	71	01				Active fixe	8.000	14.000	14.000	14.000	12.279	12.279	12.279	12.279	109.881	
	71	01	03			Mobilier, aparatura birotica si alte active corporale	8.000	14.000	14.000	14.000	12.279	12.279	12.279	12.279	109.301	

Capi- tol	Sub- capit ol	Pa- ra- graf	Gru- pa/ Titlu	Ar- ti- col	Al- ne- at	Denumire indicator	Credite de angajament		Credite bugetare		Angajamente bugetare	Angajamente legale	Plati efectuate	Angajamente legale de platit	Cheltuieli efective
							initiale	definitive	initiale	definitive					
A							1	2	3	4	5	6	7	8=6-7	9
B															
	71	01	30			Alte active fixe (inclusiv reparatii capitale)									
	84					PLATI EFECTUATE IN ANII PRECEDENTI SI RECUPERATE IN ANUL CURENT	4.005.700	4.726.700	4.005.700	4.726.700	3.707.598	3.707.598	3.707.598	3.715.680	
	85					Titlul XIX PLATI EFECTUATE IN ANII PRECEDENTI SI RECUPERATE IN ANUL CURENT	4.005.700	4.726.700	4.005.700	4.726.700	3.708.345	3.708.345	3.708.345	3.715.680	
	85	01				Plati efectuate in anii precedenti si recuperate in anul curent	1.922.700	2.252.700	1.922.700	2.252.700	1.841.865	1.841.865	1.841.865	1.839.628	
	85	01	01			Plati efectuate in anii precedenti si recuperate in anul curent (SF)	1.880.700	2.210.700	1.880.700	2.210.700	1.801.340	1.801.340	1.801.340	1.799.111	
6802						ASIGURARI SI ASISTENTA SOCIALA	1.844.000	2.174.000	1.844.000	2.174.000	1.782.228	1.782.228	1.782.228	1.780.137	
	01					CHELTUIELI CURENTE	700	700	700	700					
	10					TITLUL I CHELTUIELI DE PERSONAL	30.000	30.000	30.000	30.000	18.889	18.889	18.889	18.974	
	10	01				Cheltuieli salariale in bani	6.000	6.000	6.000	6.000	223	223	223	40.517	
	10	01	01			Salarii de baza	42.000	42.000	42.000	42.000	40.525	40.525	40.525	40.517	
	10	01	13			Drepturi de delegare	42.000	42.000	42.000	42.000	40.525	40.525	40.525	40.517	
	10	01	17			Indemnizatii de hrana	6.000	6.000	6.000	6.000	223	223	223	40.517	
	10	01	30			Alte drepturi salariale in bani	42.000	42.000	42.000	42.000	40.525	40.525	40.525	40.517	
	10	03				Contributii	42.000	42.000	42.000	42.000	40.525	40.525	40.525	40.517	
	10	03	07			Contributia asiguratorie pentru munca	2.083.000	2.474.000	2.083.000	2.474.000	1.866.480	1.866.480	1.866.480	1.876.052	
	57					TITLUL VIII ASISTENTA SOCIALA	2.083.000	2.474.000	2.083.000	2.474.000	1.866.480	1.866.480	1.866.480	1.876.052	
	57	02				Ajutoare sociale	2.083.000	2.474.000	2.083.000	2.474.000	1.866.480	1.866.480	1.866.480	1.876.052	
	57	02	01			Ajutoare sociale in numerar	2.083.000	2.474.000	2.083.000	2.474.000	1.866.480	1.866.480	1.866.480	1.876.052	
	84					PLATI EFECTUATE IN ANII PRECEDENTI SI RECUPERATE IN ANUL CURENT					-747	-747	-747		

Capi- tol	Sub- capi- tol	Pa- ra- graf	Gru- pa / Titlu	Ar- ti- col	Ali- ne- at	Denumire indicator	Credite de angajament		Credite bugetare		Angajamente bugetare	Angajamente legale	Plati efectuate	Angajamente legale de platit	Cheltuieli efective
							initiale	definitive	initiale	definitive					
A							1	2	3	4	5	6	7	8-6-7	9
B															
FONDURI EXTERNE NERAMBURSABILE															
CADRULUI FINANCIAR 2014-2020															
			58	01		Programe din Fondul European de Dezvoltare Regionala (FEDR)	6.787.470	6.787.470	6.787.470	6.787.470	53.084	53.084	53.084		166.318
			58	01	01	Finantarea nationala	1.377.470	1.377.470	1.377.470	1.377.470	53.084	53.084	53.084		166.318
			58	01	02	Finantarea externa nerambursabila	5.410.000	5.410.000	5.410.000	5.410.000	53.084	53.084	53.084		69.973
			70			CHELTUIELI DE CAPITAL	3.761.600	4.938.220	3.761.600	4.938.220					96.345
			71			TITLUL XIII ACTIVE NEFINANCIARE	3.761.600	4.938.220	3.761.600	4.938.220					98.644.096
			71	01		Active fixe	3.761.600	4.938.220	3.761.600	4.938.220					98.644.096
			71	01	01	Constructii	404.100	1.521.500	404.100	1.521.500					98.644.096
			71	01	02	Masini, echipamente si mijloace de transport	2.317.000	2.317.000	2.317.000	2.317.000					98.644.096
			71	01	03	Mobilier, aparatura biroutica si alte active corporale	20.000	20.000	20.000	20.000					98.644.096
			71	01	30	Alte active fixe	1.020.500	1.079.720	1.020.500	1.079.720					96.619.941
			84			(inclusiv reparatii capitale)									983.774
			85			PLATI EFECTUATE IN ANII PRECEDENTI SI RECUPERATE IN ANUL CURENT									2.801
			85			Titlul XIX PLATI EFECTUATE IN ANII PRECEDENTI SI RECUPERATE									1.037.580
			85	01		IN ANUL CURENT									
			85	01	01	Plati efectuate in anii precedenti si recuperate in anul curent									
			85	01	01	Plati efectuate in anii precedenti si recuperate in anul curent (SF)									
						PROTECTIA MEDIULUI	4.260.000	3.880.000	4.260.000	3.880.000					3.530.915

Capi- tot	Sub- capi- tot	Pa- ra- graf	Gru- pa / Titlu	Ar- fi- col	Ali- ne- at	Denumire indicator	Credite de angajament				Credite bugetare		Angajamente legale	Plati efectuate	Angajamente legale de platit	Cheltuieli efective
							1	2	3	4	5	6				
			A			B										
	01					CHELTUIELI CURENTE	4.260.000	3.880.000	4.260.000	3.880.000	3.437.992	3.437.992	3.437.992	3.437.992	3.359.865	
	20					TITLUL II BUNURI SI SERVICII	4.260.000	3.880.000	4.260.000	3.880.000	3.437.992	3.437.992	3.437.992	3.437.992	3.359.865	
	20	01				Bunuri si servicii	4.110.000	3.730.000	4.110.000	3.730.000	3.321.947	3.321.947	3.321.947	3.321.947	3.321.947	
	20	01	04			Apa, canal si salubritate	3.960.000	3.460.000	3.960.000	3.460.000	3.192.983	3.192.983	3.192.983	3.192.983	3.192.983	
	20	01	09			Materiale si prestari de servicii cu caracter functional	15.000	15.000	15.000	15.000						
	20	01	30			Alte bunuri si servicii pentru intretinere si functionare	135.000	255.000	135.000	255.000	128.964	128.964	128.964	128.964	128.964	
	20	02				Reparatii curente	10.000	10.000	10.000	10.000						
	20	05				Bunuri de natura obiectelor de inventar	20.000	20.000	20.000	20.000						
	20	05	30			Alte obiecte de inventar	20.000	20.000	20.000	20.000						
	20	30				Alte cheltuieli	120.000	120.000	120.000	120.000	116.045	116.045	116.045	116.045	37.918	
	20	30	30			Alte cheltuieli cu bunuri si servicii	120.000	120.000	120.000	120.000	116.045	116.045	116.045	116.045	37.918	
	70					CHELTUIELI DE CAPITAL										
	71					TITLUL XIII ACTIVE NEFINANCIARE										
	71	01				Active fixe										
	71	01	01			Constructii										
	71	01	30			Alte active fixe										
						(inclusiv reparatii capitale)										
8002						ACTIUNI GENERALE ECONOMICE, SI DE MUNCA	40.000	40.000	40.000	40.000						
	01					CHELTUIELI CURENTE	40.000	40.000	40.000	40.000						
	10					TITLUL I CHELTUIELI DE PERSONAL	11.000	11.000	11.000	11.000						
	10	01				Cheltuieli salariale in bani	10.500	10.500	10.500	10.500						
	10	01	12			Indemnizatii platite unor persoane din afara unitatii	10.500	10.500	10.500	10.500						

Capi- tol	Sub- capit- ol	Pa- ra- graf	Gru- pa / Titlu	Ar- ti- col	Ali- ne- at	Denumire indicator	Credite de angajament		Credite bugetare		Angajamente legale	Plati efectuate	Angajamente legale de platit	Cheltuieli efective	
							initiale	definitive	initiale	definitive					
A						B	1	2	3	4	5	6	7	8-6-7	9
	10	03				Contributii	500	500	500	500					
	10	03	07			Contributia asiguratorie pentru munca	500	500	500	500					
	20					TITLUL II BUNURI SI SERVICII	29.000	29.000	29.000	29.000					2.286
	20	01				Bunuri si servicii	5.000	5.000	5.000	5.000					
	20	01	05			Carburanti si lubrifianti	5.000	5.000	5.000	5.000					
	20	05				Bunuri de natura obiectelor de inventar									2.286
	20	05	30			Alte obiecte de inventar									2.286
	20	23				Prevenirea si combaterea inundatiilor si ingheturilor	24.000	24.000	24.000	24.000					
8402						TRANSPORTURI	3.740.000	4.180.000	3.740.000	4.180.000					
	01					CHELTUIELI CURENTE	1.340.000	1.440.000	1.340.000	1.440.000					
	20					TITLUL II BUNURI SI SERVICII	1.340.000	1.440.000	1.340.000	1.440.000					
	20	01				Bunuri si servicii	175.000	175.000	175.000	175.000					
	20	01	05			Carburanti si lubrifianti	25.000	25.000	25.000	25.000					70.548
	20	01	06			Piese de schimb	10.000	10.000	10.000	10.000					11.075
	20	01	09			Materiale si prestari de servicii cu caracter functional	140.000	140.000	140.000	140.000					59.473
	20	02				Reparatii curente	1.100.000	1.200.000	1.100.000	1.200.000					1.030.332
	20	05				Bunuri de natura obiectelor de inventar	40.000	40.000	40.000	40.000					215
	20	05	30			Alte obiecte de inventar	40.000	40.000	40.000	40.000					215
	20	30				Alte cheltuieli	25.000	25.000	25.000	25.000					
	20	30	30			Alte cheltuieli cu bunuri si servicii	25.000	25.000	25.000	25.000					
	70					CHELTUIELI DE CAPITAL	2.400.000	2.740.000	2.400.000	2.740.000					8.783.671
	71					TITLUL XIII ACTIVE NEFINANCIARE	2.400.000	2.740.000	2.400.000	2.740.000					8.783.671
	71	01				Active fixe	2.400.000	2.740.000	2.400.000	2.740.000					8.783.671
	71	01	01			Constructii	2.400.000	2.740.000	2.400.000	2.740.000					8.780.671

Capi- tol	Sub- cap- tol	Pa- ra- graf	Gru- pa / Titlu	Al- ne- at	Denumire indicator	Credite de angajament		Credite bugetare		Angajamente legale	Angajamente bugetare	Angajamente legale	Plati efectuate	Angajamente legale de platit	Cheltuieli efective
						initiale	definitive	initiale	definitive						
			A		B	1	2	3	4	5	6	7	8=6-7	9	
			71 01 02		Masini, echipamente si mijloace de transport										3.000

Conducatorul institutiei,

Conducatorul compartimentului
financiar-contabil

Capi- tol	Sub- capi- tol	Pa- ra- gra- ful	Ar- ti- col	Ali- ne- at	Denumire indicator	Prevederi bugetare initiale		Prevederi bugetare definitive	Drepturi constatate			Incasari realizate	Stingeri pe alte cai decat incasari	Drepturi constatate de incasat
						1	2		Total, din care:	4 din anii precedenti	5 din anul curent			
A						1	2	3=4+5	4	5	6	7	8=3-6-7	
0					TOTAL JUDET									
0001	10				TOTAL VENITURI-VENTURI PROPRII,SUBVENTII	33.452.101	33.743.801	29.944.565	1.366.032	28.578.513	28.111.732	1.586.865	245.968	
3010					VENITURI DIN PROPRIETATE	694.500	742.500	1.225.013	178.071	1.046.942	562.924	461.892	200.197	
	05				Venituri din concesiuni si inchirieri	321.500	369.500	1.001.559	175.317	826.242	342.645	461.827	197.087	
				30	Alte venituri din concesiuni si inchirieri de catre institutiile publice	321.500	369.500	1.001.559	175.317	826.242	342.645	461.827	197.087	
3010	09				Venituri din utilizarea pasunilor comunale	15.000	15.000	13.627	2.754	10.873	10.452	65	3.110	
3010	50				Alte venituri din proprietate	358.000	358.000	209.827		209.827	209.827			
3310					VENITURI DIN PRESTARI DE SERVICII SI ALTE ACTIVITATI	15.911.901	15.968.901	13.914.031	1.187.981	12.726.050	12.743.288	1.124.973	45.770	
3310	05				Taxe si alte venituri in invatamant	19.000	19.000	7.801		7.801	7.801			
	08				Venituri din prestari de servicii	181.000	238.000	282.550	58.606	223.944	210.902	71.648		
	14				Contributia elevilor si studentilor pentru internate, camine si cantine	972.000	972.000	408.319	13.474	394.845	362.549		45.770	
3310	17				Venituri din organizarea de cursuri de calificare si conversie profesionala, specializare si perfectionare	50.000	50.000	14.227		14.227	14.227			
3310	21				Venituri din contractele incheiate cu casele de asigurari sociale de sanatate	13.289.901	13.289.901	12.307.958	1.115.901	11.192.057	11.254.633	1.053.525		
3310	30				Venituri din contractele incheiate cu directiile de sanatate publica din sume alocate de la bugetul de stat	1.395.000	1.395.000	893.073		893.073	893.073			
3310	50				Alte venituri din prestari de servicii si alte activitati	5.000	5.000	103		103	103			

Capi-Sub- tol	Pa- ra- gra- ful	Gru- pa / Titlu	Ar- ti- col	Ali- ne- at	Denumire indicator	Prevederi bugetare initiale	Prevederi bugetare definitive	Drepturi constatate			Incasari realizate	Sfingeri pe alte cai decat incasari	Drepturi constatate de incasat
								Total, din care:	din anii precedenti	din anul curent			
A					B	1	2	3=4+5	4	5	6	7	8=3-6-7
3610					DIVERSE VENITURI								
50					Alte venituri	2.400	2.400	535		535	534		1
3710					TRANSFERURI VOLUNTARE, ALTELE DECAT SUBVENTIILE	2.400	2.400	535		535	534		1
3710	03				Varsaminte din sectiunea de functionare pentru finantarea sectiunii de dezvoltare a bugetului local	64.300	26.000						
3710	04				Varsaminte din sectiunea de functionare	-118.023	-118.023	-93.824		-93.824	-93.824		
50					Alte transferuri voluntare	118.023	118.023	93.824		93.824	93.824		
3910					VENITURI DIN VALORIFICAREA UNOR BUNURI	64.300	26.000						
01					Venituri din valorificarea unor bunuri ale institutiilor publice	1.000	1.000	71		71	71		
4310					SUBVENTII DE LA ALTE ADMINISTRATII	16.778.000	17.003.000	14.804.915		14.804.915	14.804.915		
10					Subventii din bugetele locale pentru finantarea cheltuielilor curente din domeniul sanatatii	332.000	347.000	289.536		289.536	289.536		
4310					Subventii din bugetele locale pentru finantarea cheltuielilor de capital din domeniul sanatatii		210.000			199.769	199.769		
4310					Subventii din bugetul Fondului national unic de asigurari sociale de sanatate pentru acoperirea cresterilor salariale	16.446.000	16.446.000	14.315.610		14.315.610	14.315.610		

Capi- tol	Sub- capi- tol	Pa- ra- graf	Gru- pa / Titlu	Al- ti- col	Al- ne- at	Denumire indicator	Credite de angajament		Credite bugetare		Angajamente legale	Plati efectuate	Angajamente legale de platit	Cheltuieli efective	
							initiale	definitive	initiale	definitive					
			A			B	1	2	3	4	5	6	7	8=6-7	9
						SIVANATOARE	15.000	15.000	15.000	15.000					
	8310	03				Agricultura	15.000	15.000	15.000	15.000					
		30				Alte cheltuieli in domeniul agriculturii	15.000	15.000	15.000	15.000					

DETALIEREA CHELTUIELILOR
INSTITUTII PUBLICE FINANTATE DIN VENITURI PROPRI
SI SUBVENTII DIN BUGETUL LOCAL

Capi- tol	Sub- capi- tol	Pa- ra- gra- ful	Gru- pa/ Titlu	Ali- ne- at	Denumire indicator	Credite de angajament		Credite bugetare		Angajamente bugetare	Angajamente legale	Plati efectuate	Angajamente legale de platit	Cheltuieli efective
						initiale	definitive	initiale	definitive					
A					B	1	2	3	4	5	6	7	8=6-7	9
0					TOTAL JUDET									
5010					TOTAL CHELTUIELI DIN VENITURI PROPRI SI SUBVENTII	1.872.200	1.881.900	33.723.970	34.015.670	28.425.962	28.425.962	27.979.492	446.470	32.757.932
	10	01	01		Cheltuieli salariale in bani	308.500	354.400	24.627.700	24.635.600	21.571.197	21.571.197	21.571.197		21.632.021
	10	01	01		Salarii de baza	276.000	299.600	15.086.200	15.109.800	13.809.887	13.809.887	13.809.887		13.934.003
	10	01	05		Sporuri pentru conditii de munca		1.200	6.864.000	6.865.200	5.431.627	5.431.627	5.431.627		5.414.415
	10	01	11		Fond aferent platii cu ora			1.186.000	1.186.000	1.057.706	1.057.706	1.057.706		1.055.998
	10	01	15		Alocatii pentru transportul la si de la locul de munca			244.000	229.000	226.049	226.049	226.049		227.706
	10	01	16		Alocatii pentru locuinte			51.000	28.000	28.000	28.000	28.000		29.400
	10	01	17		Indemnizatii de hrana	27.500	30.600	836.500	839.600	722.741	722.741	722.741		722.502
	10	01	30		Alte drepturi salariale in bani	5.000	23.000	360.000	378.000	295.187	295.187	295.187		247.997
	10	02			Cheltuieli salariale in natura									22.400
	10	02	06		Vouchere de vacanta	6.900	7.800	574.900	574.800	498.289	498.289	498.289		499.799
	10	03			Contributii									22.400
	10	03	01		Contributii de asigurari sociale de stat									32.416
	10	03	07		Contributia asiguratorie pentru munca	6.900	7.800	35.000	35.000	32.709	32.709	32.709		467.383
	20	01			Bunuri si servicii	393.600	393.600	3.861.170	3.917.370	2.959.615	2.959.615	2.706.019	253.596	2.744.814
	20	01	01		Furnituri de birou	3.500	3.500	82.500	82.900	36.481	36.481	29.705	6.776	30.591
	20	01	02		Materiale pentru curatenie	8.500	8.500	69.500	72.000	39.708	39.708	34.720	4.988	33.043
	20	01	03		Incalziti, iluminati si forta motrica	83.500	83.500	882.500	1.006.400	903.857	903.857	784.835	119.022	908.510
	20	01	04		Apă, canal si salubritate	109.100	109.100	304.100	328.800	307.072	307.072	290.769	16.303	291.744
	20	01	05		Carburanti si lubrifianti			14.000	14.000	7.676	7.676	7.314	362	8.100
	20	01	06		Piese de schimb			132.000	149.000	99.739	99.739	93.344	4.395	93.189
	20	01	07		Transport	1.000	1.000	1.000	1.000					

Capi- tol	Sub- capit- ol	Pa- ra- graf	Gru- pa / Titlu	Ar- ti- col	Al- ne- at	Denumire indicator	Credite de angajament		Credite bugetare		Angajamente bugetare	Angajamente legale	Plati efectuate	Angajamente legale de platit	Cheltuieli efective
							initiale	definitive	initiale	definitive					
A							1	2	3	4	5	6	7	8=6-7	9
B															
	20	30	02			Protocol si reprezentare	3.000	3.000	3.000	3.000					
	20	30	04			Chirii			2.000	2.000	1.235	1.235	1.128	107	1.16
	20	30	30			Alte cheltuieli cu bunuri si servicii	17.000	17.000	203.000	139.335	139.335	109.034	30.301		132.21
	51	01				Transferuri curente	38.000	38.000	38.000	11.657	11.657	11.657			11.65
	51	01	01			Transferuri catre institutii publice	38.000	38.000	38.000	11.657	11.657	11.657			11.65
	58	01				Programe din Fondul European de Dezvoltare									
						Regionala (FEDR)									37.85
	58	01	01			Finantarea nationala									11.35
	58	01	02			Finantarea externa nerambursabila									26.50
	59	22				Actiuni cu caracter stiintific si social-cultural	38.300		38.300						
	59	40				Sume aferente persoanelor cu handicap neincadrate		1.200		241.200	213.770	213.770	213.770		212.831
	71	01				Active fixe	50.000	50.000	200.000	410.000	344.641	344.641			1.709.377
	71	01	02			Masini, echipamente si mijloace de transport			140.000	350.000	339.667	339.667			1.664.606
	71	01	03			Mobilier, aparatura biroutica si alte active corporale	50.000	50.000	50.000	50.000					31.624
	71	01	30			Alte active fixe (inclusiv reparatii capitale)			10.000	10.000	4.974	4.974			13.147
	85	01				Plati efectuate in anii precedenti si recuperate in anul curent					-1.790	-1.790			
	85	01	01			Plati efectuate in anii precedenti si recuperate in anul curent (SF)	1.177.200	1.186.900	1.177.200	1.186.900	-1.790	-1.790			399.781
6510						INVATAMANT	1.147.200	1.156.900	1.147.200	1.156.900	426.213	426.213			399.781
	01					CHELTUIELI CURENTE					426.213	426.213			399.781

Capi- tol	Sub- capi- tol	Pa- ra- graf	Gru- pa / Titlu	Ar- ti- col	Ali- ne- at	Denumire indicator	Credite de angajament			Credite bugetare		Angajamente legale	Plafii efectuate	Angajamente legale de platit	Cheltuieli efective	
							initiale	definitive	1	2	3					4
B							1	2	3	4	5	6	7	8-6-7	9	
A																
						TITLUL I CHELTUIELI DE PERSONAL										
						Cheltuieli salariale in bani	46.800	45.900		46.800	13.559	13.559	13.559		7.946	
						Salarii de baza		24.600		24.600	13.289	13.289	13.289		7.676	
						Sporuri pentru conditii de munca		1.200		1.200	11.440	11.440	11.440		11.440	
						Indemnizatii de hrana		2.100		2.100	120	120	120		120	
						Alte drepturi salariale in bani		18.000		18.000	514	514	514		514	
						Contributii		900		900	1.215	1.215	1.215		-4.398	
						Contributia asiguratorie pentru munca		900		900	270	270	270		270	
						TITLUL II BUNURI SI SERVICII	1.070.900	1.070.900	1.070.900	1.070.900	400.548	400.548	400.548		379.729	
						Bunuri si servicii	107.400	107.400	107.400	107.400	24.725	24.725	24.725		24.926	
						Furnituri de birou	2.500	2.500	2.500	2.500						
						Incalzit, iluminat si forta motrica	5.500	5.500	5.500	5.500	379	379	379		379	
						Apa, canal si salubritate	5.400	5.400	5.400	5.400	2.916	2.916	2.916		2.766	
						Transport	1.000	1.000	1.000	1.000						
						Materiale si prestari de servicii cu caracter functional	48.000	48.000	48.000	48.000	14.186	14.186	14.186		14.331	
						Alte bunuri si servicii pentru intretinere si functionare	45.000	45.000	45.000	45.000	7.244	7.244	7.244		7.450	
						Reparatii curente	2.000	2.000	2.000	2.000						
						Hrana	884.000	884.000	884.000	884.000	344.615	344.615	344.615		352.279	
						Hrana pentru oameni	884.000	884.000	884.000	884.000	344.615	344.615	344.615		352.279	
						Bunuri de natura obiectelor de inventar	68.500	68.500	68.500	68.500	30.800	30.800	30.800		2.116	
						Alte obiecte de inventar	68.500	68.500	68.500	68.500	30.800	30.800	30.800		2.116	
						Carti, publicatii si materiale documentare	4.000	4.000	4.000	4.000						
						Alte cheltuieli	5.000	5.000	5.000	5.000	408	408	408		408	

Capi- tol	Sub- capi- tol	Pa- ra- graf	Gru- pa / Titlu	Ar- ti- col	Ali- ne- at	Denumire indicator	Credite de angajament				Credite bugetare		Angajamente legale	Plati efectuate	Angajamente legale de platit	Cheltuieli efective
							initiale	definitive	initiale	definitive	initiale	definitive				
A							1	2	3	4	5	6	7	8=6-7	9	
			20	30	02	Protocol si reprezentare	3.000	3.000	3.000	3.000	408	408	408		408	
			20	30	30	Alte cheltuieli cu bunuri si servicii	2.000	2.000	2.000	2.000						
			51			TITLUL VI TRANSFERURI INTRE UNITATI ALE ADMINISTRATIEI PUBLICE	38.000	38.000	38.000	38.000	11.657	11.657	11.657		11.657	11.657
			51	01		Transferuri curente	38.000	38.000	38.000	38.000	11.657	11.657	11.657		11.657	11.657
			51	01	01	Transferuri catre institutii publice	38.000	38.000	38.000	38.000	11.657	11.657	11.657		11.657	11.657
			59			TITLUL XI ALTE CHELTUIELI	38.300	1.200	38.300	1.200	449	449	449		449	445
			59	22		Actiuni cu caracter stiintific si social-cultural	38.300		38.300							
			59	40		Sume aferente persoanelor cu handicap neincadrate		1.200		1.200	449	449	449		449	445
			70			CHELTUIELI DE CAPITAL	30.000	30.000	30.000	30.000						
			71			TITLUL XIII ACTIVE NEFINANCIARE	30.000	30.000	30.000	30.000						
			71	01		Active fixe	30.000	30.000	30.000	30.000						
			71	01	03	Mobilier, aparatura birou si alte active corporale	30.000	30.000	30.000	30.000						
6610						SANATATE	31.851.770		31.851.770	32.133.770	27.581.121	27.581.121	27.134.651	446.470	446.470	31.920.470
			01			CHELTUIELI CURENTE	31.701.770		31.701.770	31.773.770	27.236.480	27.236.480	26.790.010		446.470	30.216.201
			10	01		TITLUL I CHELTUIELI DE PERSONAL	24.887.200		24.887.200	24.848.200	21.804.315	21.804.315	21.804.315			21.896.942
			10	01	01	Cheltuieli salariale in bani	24.319.200		24.319.200	24.281.200	21.311.814	21.311.814	21.311.814			21.380.488
			10	01	01	Salarii de baza	14.810.200		14.810.200	14.810.200	13.573.692	13.573.692	13.573.692			13.699.638
			10	01	05	Sporuri pentru conditii de munca	6.864.000		6.864.000	6.864.000	5.431.507	5.431.507	5.431.507			5.414.292
			10	01	11	Fond afagent platit cu ora	1.186.000		1.186.000	1.186.000	1.057.706	1.057.706	1.057.706			1.055.598
			10	01	15	Alocatii pentru transportul la si de la locul de munca			244.000	229.000	226.049	226.049	226.049			227.700
			10	01	16	Alocatii pentru locuinte	51.000		51.000	28.000	28.000	28.000	28.000			29.400

Capi- tol	Sub- capi- tol	Pa- ra- graf	Gru- pa / Titlu	Ar- ti- col	Ali- ne- at	Denumire indicator	Credite de angajament				Credite bugetare			Angajamente legale de platit	Plati efectuate	Angajamente legale	9
							1	2	3	4	5	6	7				
			A			B											
			10	01	17	Indemnizatii de hrana			809.000		809.000	701.515	701.515	701.515	701.515	701.05	701.05
			10	01	30	Alte drepturi salariale in bani			355.000		355.000	293.345	293.345	293.345	293.345	252.39	252.39
			10	02		Cheltuieli salariale in natura										22.40	22.40
			10	02	06	Vouchere de vacanta										22.40	22.40
			10	03		Contributii			568.000		567.000	492.501	492.501	492.501	492.501	494.05	494.05
			10	03	01	Contributii de asigurari sociale de stat			35.000		35.000	32.709	32.709	32.709	32.709	32.41	32.41
			10	03	07	Contributia asiguratorie pentru munca			533.000		532.000	459.792	459.792	459.792	459.792	461.63	461.63
			20			TITLUL II BUNURI SI SERVICII			6.591.570		6.685.570	5.218.844	5.218.844	5.218.844	8.069.02	8.069.02	
			20	01		Bunuri si servicii			3.467.570		3.523.770	2.766.922	2.766.922	2.766.922	2.547.82	2.547.82	
			20	01	01	Furnituri de birou			79.000		79.400	36.481	36.481	36.481	30.59	30.59	
			20	01	02	Materiale pentru curatenie			61.000		63.500	36.511	36.511	36.511	30.04	30.04	
			20	01	03	Incalzit, iluminat si forta motrica			799.000		922.900	874.472	874.472	874.472	873.62	873.62	
			20	01	04	Apa, canal si salubritate			195.000		219.700	210.729	210.729	210.729	196.44	196.44	
			20	01	05	Carburanti si lubrifianti			14.000		14.000	7.676	7.676	7.676	8.10	8.10	
			20	01	06	Piese de schimb			132.000		149.000	99.739	99.739	99.739	93.18	93.18	
			20	01	08	Posta, telecomunicatii, radio, tv, internet			43.000		43.300	31.198	31.198	31.198	31.14	31.14	
			20	01	09	Materiale si prestari de servicii cu caracter functional			881.000		817.500	588.386	588.386	588.386	518.13	518.13	
			20	01	30	Alte bunuri si servicii pentru intretinere si functionare			1.263.570		1.214.470	881.730	881.730	881.730	766.54	766.54	
			20	02		Reparatii curente			107.000		107.000	62.632	62.632	62.632	55.88	55.88	
			20	03		Hrana			164.000		185.400	165.521	165.521	165.521	141.92	141.92	
			20	03	01	Hrana pentru oameni			164.000		185.400	165.521	165.521	165.521	141.92	141.92	
			20	04		Medicamente si materiale sanitare			2.361.000		2.372.300	1.977.399	1.977.399	1.977.399	5.096.07	5.096.07	

Capi- tol	Sub- capi- tol	Pa- ra- graf	Gru- pa / Titlu	Ar- ti- col	Al- ne- at	Denumire indicator	Credite de angajament		Credite bugetare		Angajamente legale	Plati efectuate	Angajamente legale de platit	Cheltuieli efective	
							1 initiale	2 definitive	3 initiale	4 definitive					
			A			B	1	2	3	4	5	6	7	8=6-7	9
			59	40		Sume aferente persoanelor cu handicap neincadrate			223.000	240.000	213.321	213.321	213.321	213.321	212.38
			70			CHELTUIELI DE CAPITAL			150.000	360.000	344.641	344.641	344.641	344.641	1.704.26
			71			TITLUL XIII ACTIVE NEFINANCIARE			150.000	360.000	344.641	344.641	344.641	344.641	1.704.26
			71	01		Active fixe			150.000	360.000	344.641	344.641	344.641	344.641	1.704.26
			71	01	02	Masini, echipamente si mijloace de transport			140.000	350.000	339.667	339.667	339.667	339.667	1.664.60
			71	01	03	Mobilier, aparatura birotica si alte active corporale									29.09
			71	01	30	Alte active fixe									10.56
6710						(inclusiv reparatii capitale)	217.000	217.000	16.000	10.000	4.974	4.974	4.974	4.974	82.76
						CULTURA, RECREERE SI RELIGIE			217.000	217.000	67.287	67.287	67.287	67.287	77.64
			01			CHELTUIELI CURENTE	197.000	197.000	197.000	197.000	67.287	67.287	67.287	67.287	77.64
			20			TITLUL II BUNURI SI SERVICII	197.000	197.000	197.000	197.000	67.287	67.287	67.287	67.287	66.47
			20	01		Bunuri si servicii	141.000	141.000	141.000	141.000	66.749	66.749	66.749	66.749	1.235
			20	01	02	Materiale pentru curatenie	4.000	4.000	4.000	4.000	1.238	1.238	1.238	1.238	7.893
			20	01	03	Incalzit, iluminat si forta motrica	45.000	45.000	45.000	45.000	7.757	7.757	7.757	7.757	17.96
			20	01	04	Apa, canal si salabritate	25.000	25.000	25.000	25.000	18.166	18.166	18.166	18.166	37.737
			20	01	09	Materiale si prestari de servicii cu caracter functional	60.000	60.000	60.000	60.000	37.947	37.947	37.947	37.947	1.641
			20	01	30	Alte bunuri si servicii pentru intretinere si functionare	7.000	7.000	7.000	7.000	1.641	1.641	1.641	1.641	1.641
			20	04		Medicamente si materiale sanitare	1.000	1.000	1.000	1.000					
			20	04	01	Medicamente	1.000	1.000	1.000	1.000					
			20	05		Bunuri de natura obiectelor de inventar	40.000	40.000	40.000	40.000	538	538	538	538	11.171
			20	05	30	Alte obiecte de inventar	40.000	40.000	40.000	40.000	538	538	538	538	11.171

Capi- tol	Sub- capi- tol	Pa- ra- graf	Gr- pa / Titlu	Ar- ti- col	Al- ne- at	Denumire indicator	Credite de angajament		Credite bugetare		Angajamente legale	Plati efectuate	Angajamente legale de platit	Cheltuieli efective	
							initiale	definitive	initiale	definitive					
						B	1	2	3	4	5	6	7	8=6-7	9
							15.000	15.000	15.000	15.000					
						Alte cheltuieli	15.000	15.000	15.000	15.000					
						Alte cheltuieli cu bunuri si servicii	15.000	15.000	15.000	15.000					
						CHELTUIELI DE CAPITAL	20.000	20.000	20.000	20.000					
						TITLUL XIII ACTIVE NEFINANCIARE	20.000	20.000	20.000	20.000					
						Active fixe	20.000	20.000	20.000	20.000					
						Mobilier, aparatura birotica si alte active corporale	20.000	20.000	20.000	20.000					
						Alte active fixe									
						(inclusiv reparatii capitale)									
7010						LOCUINTE, SERVICII SI DEZVOLTARE PUBLICA	463.000	463.000	463.000	463.000	351.341	351.341	351.341	351.341	354.921
						CHELTUIELI CURENTE	463.000	463.000	463.000	463.000	353.131	353.131	353.131	353.131	354.921
						TITLUL I CHELTUIELI DE PERSONAL	315.400	315.400	315.400	315.400	251.612	251.612	251.612	251.612	249.332
						Cheltuieli salariale in bani	308.500	308.500	308.500	308.500	246.094	246.094	246.094	246.094	243.856
						Salarii de baza	276.000	275.000	276.000	275.000	224.755	224.755	224.755	224.755	222.922
						Indemnizatii de hrana	27.500	28.500	27.500	28.500	20.712	20.712	20.712	20.712	20.931
						Alte drepturi salariale in bani	5.000	5.000	5.000	5.000	627	627	627	627	5.470
						Contributii	6.900	6.900	6.900	6.900	5.518	5.518	5.518	5.518	5.470
						Contributia asiguratorie pentru munca	6.900	6.900	6.900	6.900	5.518	5.518	5.518	5.518	105.588
						TITLUL II BUNURI SI SERVICII	147.600	147.600	147.600	147.600	101.519	101.519	101.519	101.519	105.588
						Bunuri si servicii	130.200	130.200	130.200	130.200	101.219	101.219	101.219	101.219	105.588
						Furnituri de birou	1.000	1.000	1.000	1.000	1.959	1.959	1.959	1.959	1.751
						Materiale pentru curatenie	4.500	4.500	4.500	4.500	21.249	21.249	21.249	21.249	26.61
						Incalzit, iluminat si forta motrica	33.000	33.000	33.000	33.000	75.261	75.261	75.261	75.261	74.571
						Apa, canal si salubritate	78.700	78.700	78.700	78.700					
						Posta, telecomunicatii, radio, tv, internet	1.000	1.000	1.000	1.000					

Capi- tol	Sub- cap- tol	Pa- ra- graf	Gra- pa / Titlu	Al- ne- at	Denumire indicator	Credite de angajament		Credite bugetare		Angajamente bugetare	Angajamente legale	Plati efectuate	Angajamente legale de platit	Cheltuieli efective
						initiale	definitive	initiale	definitive					
A					B									
					1	2	3	4	5	6	7	8=6-7	9	
	20	01	09		Materiale si prestari de servicii cu caracter functional	7.000	7.000	7.000	7.000	2.490	2.490	2.490		2.490
	20	01	30		Alte bunuri si servicii pentru intretinere si functionare	5.000	5.000	5.000	5.000	260	260	260		260
	20	02			Reparatii curente	10.400	10.400	10.400	10.400					
	20	05			Bunuri de natura obiectelor de inventar	7.000	7.000	7.000	7.000	300	300	300		300
	20	05	01		Uniforme si echipament	3.000	3.000	3.000	3.000	125	125	125		125
	20	05	30		Alte obiecte de inventar	4.000	4.000	4.000	4.000	175	175	175		175
	84				PLATI EFECTUATE IN ANII PRECEDENTI SI RECUPERATE IN ANUL CURENT					-1.790	-1.790	-1.790		-1.790
	85				Titlul XIX PLATI EFECTUATE IN ANII PRECEDENTI SI RECUPERATE IN ANUL CURENT					-1.790	-1.790	-1.790		-1.790
	85	01			Plati efectuate in anii precedenti si recuperate in anul curent					-1.790	-1.790	-1.790		-1.790
	85	01	01		Plati efectuate in anii precedenti si recuperate in anul curent (SF)					-1.790	-1.790	-1.790		-1.790
8310					AGRICULTURA, SILVICULTURA, SI VANATOARE	15.000	15.000	15.000	15.000					
	01				CHELTUIELI CURENTE	15.000	15.000	15.000	15.000					
	20				TITLUL II BUNURI SI SERVICII	15.000	15.000	15.000	15.000					
	20	01			Bunuri si servicii	15.000	15.000	15.000	15.000					
	20	01	30		Alte bunuri si servicii pentru intretinere si functionare	15.000	15.000	15.000	15.000					

Conducatorul institutiei,

Conducatorul compartimentului
financiar-contabil